


中山证券有限责任公司

审计报告及财务报表



B  
事  
文

中山证券有限责任公司  
审计报告及财务报表

(2019年01月01日至2019年12月31日止)

	目录	页次
一、	审计报告	1-3
二、	财务报表	
	合并资产负债表和母公司资产负债表	1-4
	合并利润表和母公司利润表	5-6
	合并现金流量表和母公司现金流量表	7-8
	合并所有者权益变动表和母公司所有者权益变动表	9-12
	财务报表附注	1-133



## 审计报告

信会师报字[2020]第 ZC30013 号

中山证券有限责任公司全体股东：

### 一、 审计意见

我们审计了中山证券有限责任公司(以下简称贵公司)财务报表,包括 2019 年 12 月 31 日的合并及母公司资产负债表,2019 年度的合并及母公司利润表、合并及母公司现金流量表、合并及母公司所有者权益变动表以及相关财务报表附注。

我们认为,后附的财务报表在所有重大方面按照企业会计准则的规定编制,公允反映了贵公司 2019 年 12 月 31 日的合并及母公司财务状况以及 2019 年度的合并及母公司经营成果和现金流量。

### 二、 形成审计意见的基础

我们按照中国注册会计师审计准则的规定执行了审计工作。审计报告的“注册会计师对财务报表审计的责任”部分进一步阐述了我们在这些准则下的责任。按照中国注册会计师职业道德守则,我们独立于贵公司,并履行了职业道德方面的其他责任。我们相信,我们获取的审计证据是充分、适当的,为发表审计意见提供了基础。

### 三、 管理层和治理层对财务报表的责任

贵公司管理层(以下简称管理层)负责按照企业会计准则的规定编制财务报表,使其实现公允反映,并设计、执行和维护必要的内部控制,以使财务报表不存在由于舞弊或错误导致的重大错报。

在编制财务报表时，管理层负责评估贵公司的持续经营能力，披露与持续经营相关的事项（如适用），并运用持续经营假设，除非计划进行清算、终止运营或别无其他现实的选择。

治理层负责监督贵公司的财务报告过程。

#### 四、注册会计师对财务报表审计的责任

我们的目标是对财务报表整体是否不存在由于舞弊或错误导致的重大错报获取合理保证，并出具包含审计意见的审计报告。合理保证是高水平的保证，但并不能保证按照审计准则执行的审计在某一重大错报存在时总能发现。错报可能由于舞弊或错误导致，如果合理预期错报单独或汇总起来可能影响财务报表使用者依据财务报表作出的经济决策，则通常认为错报是重大的。

在按照审计准则执行审计工作的过程中，我们运用职业判断，并保持职业怀疑。同时，我们也执行以下工作：

（1）识别和评估由于舞弊或错误导致的财务报表重大错报风险，设计和实施审计程序以应对这些风险，并获取充分、适当的审计证据，作为发表审计意见的基础。由于舞弊可能涉及串通、伪造、故意遗漏、虚假陈述或凌驾于内部控制之上，未能发现由于舞弊导致的重大错报的风险高于未能发现由于错误导致的重大错报的风险。

（2）了解与审计相关的内部控制，以设计恰当的审计程序。

（3）评价管理层选用会计政策的恰当性和作出会计估计及相关披露的合理性。


（4）对管理层使用持续经营假设的恰当性得出结论。同时，根据获取的审计证据，就可能导致对贵公司持续经营能力产生重大疑虑的事项或情况是否存在重大不确定性得出结论。如果我们得出结论认为存在重大不确定性，审计准则要求我们在审计报告中提请报表使用者注意财务报表中的相关披露；如果披露不充分，我们应当发表非无保留意见。我们的结论基于截至审计报告日可获得的信息。然而，未来的事项或情况可能导致贵公司不能持续经营。

（5）评价财务报表的总体列报（包括披露）、结构和内容，并评价财务报表是否公允反映相关交易和事项。

（6）就贵公司中实体或业务活动的财务信息获取充分、适当的

审计证据，以对财务报表发表审计意见。我们负责指导、监督和执行集团审计，并对审计意见承担全部责任。

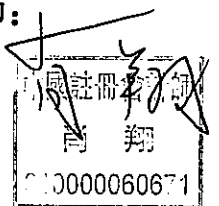
我们与治理层就计划的审计范围、时间安排和重大审计发现等事项进行沟通，包括沟通我们在审计中识别出的值得关注的内部控制缺陷。



中国注册会计师：  
姜干（项目合伙人）



中国注册会计师：  
肖翔



中国·上海

二〇二〇年四月二十六日

中山证券有限责任公司  
合并资产负债表  
2019年12月31日  
(除特别注明外,金额单位均为人民币元)

资产	附注	期末余额	上年年末余额
<b>资产:</b>			
货币资金	五、(一)	5,213,350,041.73	3,685,973,868.17
其中:客户资金存款		3,826,829,042.27	2,738,957,073.31
结算备付金	五、(二)	1,478,369,471.73	980,498,996.49
其中:客户备付金		1,197,489,555.67	793,873,093.49
贵金属			
拆出资金			
融出资金	五、(三)	2,346,617,995.81	1,614,425,014.40
衍生金融资产	五、(四)		5,560,882.04
存出保证金	五、(五)	731,109,570.14	524,710,207.61
应收款项	五、(六)	164,564,556.71	124,573,420.82
应收利息			391,599,979.27
买入返售金融资产	五、(七)	786,953,502.44	1,715,003,323.00
持有待售资产			
<b>金融投资:</b>			
交易性金融资产	五、(八)	9,981,697,857.92	
以公允价值计量且其变动计入当期损益的金融资产	五、(九)		15,312,350,618.10
债权投资			
可供出售金融资产	五、(十)		290,092,414.79
其他债权投资	五、(十一)	1,405,508,490.34	
持有至到期投资			
其他权益工具投资	五、(十二)	19,555,879.00	
长期股权投资	五、(十三)	1,910,334.11	68,912,481.46
投资性房地产	五、(十四)	217,359,865.31	223,379,622.59
固定资产	五、(十五)	84,442,102.70	92,026,909.09
在建工程	五、(十六)	310,694,686.64	276,156,955.22
无形资产	五、(十七)	417,693,064.33	426,751,124.37
商誉	五、(十八)	23,460,875.82	23,460,875.82
递延所得税资产	五、(十九)	141,503,285.46	130,166,687.83
其他资产	五、(二十)	61,970,596.49	77,608,149.65
<b>资产总计</b>		<b>23,386,762,176.68</b>	<b>25,963,251,530.72</b>

后附财务报表附注为财务报表的组成部分。



法定代表人:

主管会计工作负责人:

*808*

会计机构负责人:

*刘晓鹏*

刘晓鹏

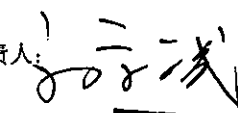



中山证券有限责任公司  
合并资产负债表（续）  
2019年12月31日  
（除特别注明外，金额单位均为人民币元）

负债和所有者权益（或股东权益）	附注	期末余额	上年年末余额
<b>负债：</b>			
短期借款			
应付短期融资款	五、(二十三)	1,156,529,361.31	1,014,020,000.00
拆入资金	五、(二十三)	802,315,888.89	350,000,000.00
交易性金融负债	五、(二十四)	187,879,586.09	
以公允价值计量且其变动计入当期损益的金融负债	五、(二十五)		1,881,558,302.63
衍生金融负债	五、(四)	2,738,167.67	
卖出回购金融资产款	五、(二十六)	4,110,068,355.14	6,688,301,552.73
代理买卖证券款	五、(二十七)	5,484,735,410.82	3,824,071,645.68
代理承销证券款			
应付职工薪酬	五、(二十八)	363,341,567.39	334,937,735.29
应交税费	五、(二十九)	39,759,543.86	35,304,794.23
应付款项	五、(三十)	189,080,149.95	159,361,995.48
应付利息			65,902,301.43
持有待售负债			
预计负债	五、(三十一)	34,758,534.56	38,157,302.79
长期借款			
应付债券	五、(三十二)	1,146,463,837.65	1,600,000,000.00
其中：优先股			
永续债			
长期应付职工薪酬			
递延收益			
递延所得税负债	五、(十九)	3,252,509.28	7,192,579.39
其他负债	五、(三十三)	4,509,954,186.47	4,789,070,359.66
<b>负债合计</b>		<b>18,030,875,129.08</b>	<b>20,787,878,569.31</b>
<b>所有者权益（或股东权益）：</b>			
实收资本（或股本）	五、(三十四)	1,700,000,000.00	1,700,000,000.00
其他权益工具			
其中：优先股			
永续债			
资本公积	五、(三十五)	1,693,268,497.93	1,693,268,497.93
减：库存股			
其他综合收益	五、(三十六)	-18,523,313.67	-3,990,286.45
盈余公积	五、(三十七)	226,867,391.92	203,888,828.34
一般风险准备	五、(三十八)	456,373,435.65	407,974,926.36
未分配利润	五、(三十九)	1,173,001,099.03	1,052,905,352.89
归属于母公司所有者权益（或股东权益）合计		5,230,987,110.86	5,054,047,319.07
少数股东权益		124,899,936.74	121,325,642.34
<b>所有者权益（或股东权益）合计</b>		<b>5,355,887,047.60</b>	<b>5,175,372,961.41</b>
<b>负债和所有者权益（或股东权益）总计</b>		<b>23,386,762,176.68</b>	<b>25,963,251,530.72</b>

本财务报表附注为财务报表的组成部分。

法定代表人： 

主管会计工作负责人： 

会计机构负责人： 

刘晓鹏



中山证券有限责任公司  
 母公司资产负债表  
 2019年12月31日  
 (除特别注明外,金额单位均为人民币元)

资产	附注	期末余额	上年年末余额
<b>资产:</b>			
货币资金		4,116,427,556.59	2,901,922,317.61
其中: 客户资金存款		2,937,819,169.04	1,977,817,521.90
结算备付金		1,338,404,291.67	778,546,889.29
其中: 客户备付金		1,054,311,017.56	591,920,986.29
贵金属			
拆出资金			
融出资金		2,346,617,995.81	1,614,425,014.40
衍生金融资产			5,560,882.04
存出保证金		134,256,071.53	44,228,323.95
应收款项		109,174,354.09	128,441,948.03
应收利息			213,579,365.99
买入返售金融资产		351,145,183.45	999,813,663.02
持有待售资产			
<b>金融投资:</b>			
交易性金融资产		4,456,529,295.69	
以公允价值计量且其变动计入当期损益的金融资产			7,429,795,675.59
债权投资			
可供出售金融资产			503,494,373.87
其他债权投资		1,405,508,490.34	
持有至到期投资			
其他权益工具投资		19,555,879.00	
长期股权投资	十三、(一)	196,000,000.00	223,411,724.78
投资性房地产		217,359,865.31	223,379,622.59
固定资产		78,569,630.13	85,774,145.90
在建工程		310,694,686.64	276,156,955.22
无形资产		397,112,888.83	406,545,127.65
商誉		8,438,315.00	8,438,315.00
递延所得税资产		147,657,994.48	134,434,340.61
其他资产		61,436,611.35	77,328,526.00
<b>资产总计</b>		<b>15,694,889,109.91</b>	<b>16,055,277,211.54</b>



财务报表附注为财务报表的组成部分。

法定代表人:

主管会计工作负责人:

会计机构负责人:

刘晓鹏





中山证券有限责任公司  
母公司资产负债表(续)

2019年12月31日

(除特别注明外, 金额单位均为人民币元)

负债和所有者权益(或股东权益)	附注	期末余额	上年年末余额
负债:			
短期借款			
应付短期融资款		1,156,529,391.31	1,044,020,000.00
拆入资金		802,313,888.89	350,000,000.00
交易性金融负债			
以公允价值计量且其变动计入当期损益的金融负债			
衍生金融负债		2,738,167.67	
卖出回购金融资产款		2,909,408,334.30	4,914,286,000.00
代理买卖证券款		3,887,024,319.58	2,519,776,591.94
代理承销证券款			
应付职工薪酬	十三、(二)	363,333,749.39	334,926,722.93
应交税费		36,586,502.15	27,754,234.73
应付款项		151,844,054.93	130,647,441.55
应付利息			64,615,807.55
持有待售负债			
预计负债		34,758,534.56	38,157,302.79
长期借款			
应付债券		1,146,463,837.65	1,600,000,000.00
其中: 优先股			
永续债			
长期应付职工薪酬			
递延收益			
递延所得税负债		3,252,509.28	5,399,741.72
其他负债			
负债合计		10,494,253,289.71	11,029,583,843.21
所有者权益(或股东权益):			
实收资本(或股本)		1,700,000,000.00	1,700,000,000.00
其他权益工具			
其中: 优先股			
永续债			
资本公积		1,693,268,497.93	1,693,268,497.93
减: 库存股			
其他综合收益		-18,518,903.68	5,586,084.97
盈余公积		226,867,391.92	203,888,828.34
一般风险准备		456,351,613.45	407,974,926.36
未分配利润		1,142,667,220.58	1,014,975,030.73
所有者权益(或股东权益)合计		5,200,635,820.20	5,025,693,368.33
负债和所有者权益(或股东权益)总计		15,694,889,109.91	16,055,277,211.54

财务报表附注为财务报表的组成部分。

法定代表人:

主管会计工作负责人:

会计机构负责人:

刘晓鹏



中山证券有限责任公司

合并利润表

2019 年度

(除特别注明外, 金额单位均为人民币元)

项目	注	本期金额	上期金额
一、营业总收入		1,575,023,944.39	1,174,351,036.75
利息净收入	五、(四十)	-154,174,914.77	-506,449,339.32
其中: 利息收入		401,761,127.13	347,952,587.77
利息支出		555,936,041.90	854,401,927.09
手续费及佣金净收入	五、(四十一)	1,162,374,132.35	888,111,938.89
其中: 经纪业务手续费净收入		448,107,644.77	281,644,252.39
投资银行业务手续费净收入		630,913,316.72	501,208,089.13
资产管理业务手续费净收入		73,254,143.00	92,626,598.63
投资收益(损失以“-”号填列)	五、(四十二)	690,914,586.08	834,545,357.47
其中: 对联营企业和合营企业的投资收益		-376,177.30	-1,531,434.81
以摊余成本计量的金融资产终止确认产生的收益(损失以“-”号填列)			
净敞口套期收益(损失以“-”号填列)			
其他收益	五、(四十三)	5,242,459.49	8,241,337.50
公允价值变动收益(损失以“-”号填列)	五、(四十四)	-158,045,641.29	-79,761,129.05
汇兑收益(损失以“-”号填列)		644,769.37	1,524,238.55
其他业务收入	五、(四十五)	28,404,727.64	27,888,684.05
资产处置收益(损失以“-”号填列)	五、(四十六)	-336,174.48	249,948.66
二、营业总支出		1,277,342,300.20	1,072,926,766.64
税金及附加	五、(四十七)	11,519,626.07	13,031,846.34
业务及管理费	五、(四十八)	1,262,094,879.57	996,561,424.32
资产减值损失	五、(四十九)		55,027,074.04
信用减值损失	五、(五十)	-4,904,324.50	
其他资产减值损失			
其他业务成本	五、(四十五)	8,632,119.06	8,306,421.94
三、营业利润(亏损以“-”号填列)		297,681,644.19	101,424,270.11
加: 营业外收入	五、(五十一)	5,068,081.24	1,066,359.03
减: 营业外支出	五、(五十二)	3,864,566.80	36,304,548.79
四、利润总额(亏损总额以“-”号填列)		298,885,158.63	66,186,080.35
减: 所得税费用	五、(五十三)	63,527,888.49	-8,414,540.97
五、净利润(净亏损以“-”号填列)		235,357,270.14	74,600,621.32
(一) 按经营持续性分类			
1. 持续经营净利润(净亏损以“-”号填列)		235,357,270.14	74,600,621.32
2. 终止经营净利润(净亏损以“-”号填列)			
(二) 按所有权归属分类			
1. 归属于母公司股东的净利润(净亏损以“-”号填列)		231,782,975.74	68,175,396.26
2. 少数股东损益(净亏损以“-”号填列)		3,574,294.40	6,425,225.06
六、其他综合收益的税后净额		-43,607,439.33	-10,987,003.30
归属于母公司所有者的其他综合收益的税后净额		-43,607,439.33	-11,733,138.55
(一) 不能重分类进损益的其他综合收益		-19,451,382.11	
1. 重新计量设定受益计划变动额			
2. 权益法下不能转损益的其他综合收益			
3. 其他权益工具投资公允价值变动		-19,451,382.11	
4. 企业自身信用风险公允价值变动			
(二) 将重分类进损益的其他综合收益		-24,156,057.22	-11,733,138.55
1. 权益法下可转损益的其他综合收益		-2,866,314.96	-236,398.21
2. 其他债权投资公允价值变动		-20,324,111.56	
3. 可供出售金融资产公允价值变动损益			-11,496,740.34
4. 金融资产重分类计入其他综合收益的金额			
5. 持有至到期投资重分类为可供出售金融资产损益			
6. 其他债权投资信用损失准备		-965,630.70	
7. 现金流量套期储备(现金流量套期损益的有效部分)			
8. 外币财务报表折算差额			
9. 其他			
归属于少数股东的其他综合收益的税后净额			746,135.25
七、综合收益总额		191,749,830.81	63,613,618.02
归属于母公司所有者的综合收益总额		188,175,536.41	56,442,257.71
归属于少数股东的综合收益总额		3,574,294.40	7,171,360.31
八、每股收益			
(一) 基本每股收益(元/股)		0.14	0.04
(二) 稀释每股收益(元/股)		0.14	0.04



后附财务报表附注为财务报表的组成部分。

企业法定代表人:

主管会计工作负责人:

会计机构负责人:

刘小鹏



中山证券有限责任公司

母公司利润表

2019年度  
(除特别说明外,金额单位均为人民币元)

项目	附注	本期金额	上期金额
一、营业总收入		1,235,542,414.66	945,807,067.26
利息净收入	十三、(三)	81,646,230.90	-96,243,328.76
其中:利息收入		348,494,686.89	310,986,700.04
利息支出		266,848,455.99	407,230,028.80
手续费及佣金净收入	十三、(四)	892,672,926.94	745,044,596.70
其中:经纪业务手续费净收入		154,015,465.83	109,609,133.29
投资银行业务手续费净收入		630,913,316.72	501,208,089.13
资产管理业务手续费净收入		97,885,297.38	121,594,375.54
投资收益(损失以“-”号列示)	十三、(五)	297,288,783.33	316,715,522.40
其中:对联营企业和合营企业的投资收益		-785,754.73	-1,532,191.49
以摊余成本计量的金融资产终止确认产生的收益(损失以“-”号填列)			
净敞口套期收益(损失以“-”号填列)			
其他收益		5,096,932.56	8,192,058.12
公允价值变动收益(损失以“-”号列示)		-69,589,363.79	-56,756,434.26
汇兑收益(损失以“-”号列示)		644,774.71	1,524,238.55
其他业务收入		28,090,016.72	27,324,720.33
资产处置收益(损失以“-”号填列)		-307,886.71	5,694.18
二、营业总支出		946,325,635.23	874,037,971.22
税金及附加		11,346,373.60	10,748,377.79
业务及管理费	十三、(六)	930,107,294.80	800,867,044.14
资产减值损失			54,116,127.35
信用减值损失		-3,760,152.23	
其他资产减值损失			
其他业务成本		8,632,119.06	8,306,421.94
三、营业利润(亏损以“-”号列示)		289,216,779.43	71,769,096.04
加:营业外收入		5,067,196.30	1,048,777.89
减:营业外支出		3,546,813.50	35,803,038.36
四、利润总额(亏损总额以“-”号列示)		290,737,162.23	37,014,835.57
减:所得税费用		60,951,526.41	-16,282,253.22
五、净利润(净亏损以“-”号列示)		229,785,635.82	53,297,088.79
(一)持续经营净利润(净亏损以“-”号填列)		229,785,635.82	53,297,088.79
(二)终止经营净利润(净亏损以“-”号填列)			
六、其他综合收益的税后净额		-43,607,439.33	-4,411,445.28
(一)不能重分类进损益的其他综合收益		-19,451,382.11	
1.重新计量设定受益计划变动额			
2.权益法下不能转损益的其他综合收益			
3.其他权益工具投资公允价值变动		-19,451,382.11	
4.企业自身信用风险公允价值变动			
(二)将重分类进损益的其他综合收益		-24,156,057.22	-4,411,445.28
1.权益法下可转损益的其他综合收益		-2,866,314.96	-236,398.21
2.其他债权投资公允价值变动		-20,324,111.56	
3.可供出售金融资产公允价值变动损益			-4,175,047.07
4.金融资产重分类计入其他综合收益的金额			
5.持有至到期投资重分类为可供出售金融资产损益			
6.其他债权投资信用损失准备		-965,630.70	
7.现金流量套期储备(现金流量套期损益的有效部分)			
8.外币财务报表折算差额			
9.其他			
七、综合收益总额		186,178,196.49	48,885,643.51
八、每股收益			
(一)基本每股收益(元/股)		0.14	0.03
(二)稀释每股收益(元/股)		0.14	0.03



后附财务报表附注为财务报表的组成部分。

企业法定代表人:

主管会计工作负责人:

会计机构负责人:

刘晓鹏



中山证券有限责任公司  
合并现金流量表  
2019年度  
(除特别注明外,金额单位均为人民币元)

项目	附注	本期金额	上期金额
<b>一、经营活动产生的现金流量:</b>			
处置以公允价值计量且其变动计入当期损益的金融资产净增加额			-41,328,126.99
销售商品、提供劳务收到的现金			
收取利息、手续费及佣金的现金		1,995,414,368.69	1,734,172,490.29
拆入资金净增加额		450,000,000.00	350,000,000.00
回购业务资金净增加额		-1,648,128,703.59	83,670,403.08
融出资金净减少额			1,373,643,996.47
代理买卖证券收到的现金净额		1,660,663,765.14	
收到其他与经营活动有关的现金	五、(五十五)	170,243,076.85	191,696,906.48
经营活动现金流入小计		2,628,192,507.09	3,691,855,669.33
为交易目的而持有的金融资产净增加额		-2,414,447,289.13	
融出资金净增加额		683,479,103.32	
代理买卖证券支付的现金净额			264,247,433.86
支付利息、手续费及佣金的现金		434,152,580.18	435,664,389.73
支付给职工及为职工支付的现金		679,344,272.47	627,009,590.01
支付的各项税费		245,417,522.64	223,846,957.77
支付其他与经营活动有关的现金	五、(五十五)	420,278,636.34	275,340,626.02
经营活动现金流出小计		48,224,825.82	1,826,108,997.39
经营活动产生的现金流量净额		2,579,967,681.27	1,865,746,671.94
<b>二、投资活动产生的现金流量:</b>			
收回投资收到的现金		24,241,000.00	45,019,000.00
取得投资收益收到的现金			14,000,000.00
处置固定资产、无形资产和其他长期资产收回的现金净额		-389,205.07	178,009.95
处置子公司及其他营业单位收到的现金净额			
收到其他与投资活动有关的现金	五、(五十五)	1,608,950.00	9,771,697.44
投资活动现金流入小计		25,460,744.93	68,968,707.39
投资支付的现金			1,500,000.00
购建固定资产、无形资产和其他长期资产支付的现金		122,280,615.66	113,537,148.87
取得子公司及其他营业单位支付的现金净额			
支付其他与投资活动有关的现金			
投资活动现金流出小计		122,280,615.66	115,037,148.87
投资活动产生的现金流量净额		-96,819,870.73	-46,068,441.48
<b>三、筹资活动产生的现金流量:</b>			
吸收投资收到的现金			
其中:子公司吸收少数股东投资收到的现金			
取得借款收到的现金			
发行债券收到的现金		2,057,470,000.00	2,498,300,000.00
收到其他与筹资活动有关的现金			
筹资活动现金流入小计		2,057,470,000.00	2,498,300,000.00
偿还债务支付的现金		2,422,260,000.00	3,878,390,000.00
分配股利、利润或偿付利息支付的现金		131,391,431.44	212,992,399.93
其中:子公司支付给少数股东的股利、利润			
支付其他与筹资活动有关的现金			
筹资活动现金流出小计		2,553,651,431.44	4,091,382,399.93
筹资活动产生的现金流量净额		-496,181,431.44	-1,593,082,399.93
四、汇率变动对现金及现金等价物的影响		644,769.37	1,524,238.55
五、现金及现金等价物净增加额		1,987,611,148.47	228,120,069.08
加:期初现金及现金等价物余额		4,663,206,489.66	4,435,086,420.58
六、期末现金及现金等价物余额		6,650,817,638.13	4,663,206,489.66

本财务报表附注为财务报表的组成部分。  
企业法定代表人: \_\_\_\_\_

主管会计工作负责人: \_\_\_\_\_

会计机构负责人: \_\_\_\_\_

刘骁鹏



中山证券有限责任公司

母公司现金流量表

(除特别注明外,金额单位均为人民币元)

项目	本期金额	上期金额
<b>一、经营活动产生的现金流量:</b>		
处置以公允价值计量且其变动计入当期损益的金融资产净增加额		50,372,351.70
销售商品、提供劳务收到的现金		
收取利息、手续费及佣金的现金	1,672,128,864.98	1,530,007,914.64
拆入资金净增加额	450,000,000.00	350,000,000.00
回购业务资金净增加额	-1,356,501,620.08	58,870,403.08
融出资金净减少额		1,373,643,996.47
代理买卖证券收到的现金净额	1,367,247,727.64	
收到其他与经营活动有关的现金	169,293,020.92	194,958,652.05
经营活动现金流入小计	2,302,167,993.46	3,557,853,317.94
为交易目的而持有的金融资产净增加额	-2,118,708,583.88	
融出资金净增加额	683,479,103.32	
代理买卖证券支付的现金净额		295,538,581.37
支付利息、手续费及佣金的现金	191,176,660.88	324,594,439.07
支付给职工及为职工支付的现金	646,691,095.20	590,628,434.18
支付的各项税费	222,742,816.43	212,077,402.84
支付其他与经营活动有关的现金	278,816,659.03	249,143,364.96
经营活动现金流出小计	-95,802,249.02	1,671,982,222.42
经营活动产生的现金流量净额	2,397,970,242.48	1,885,871,095.52
<b>二、投资活动产生的现金流量:</b>		
收回投资收到的现金	24,241,000.00	45,019,000.00
取得投资收益收到的现金		14,000,000.00
处置固定资产、无形资产和其他长期资产收回的现金净额	-391,408.07	-142,975.55
收到其他与投资活动有关的现金	1,608,950.00	9,771,697.44
投资活动现金流入小计	25,458,541.93	68,647,721.89
投资支付的现金	40,000,000.00	50,000,000.00
购建固定资产、无形资产和其他长期资产支付的现金	121,143,164.45	111,850,642.04
支付其他与投资活动有关的现金		
投资活动现金流出小计	161,143,164.45	161,850,642.04
投资活动产生的现金流量净额	-135,684,622.52	-93,202,920.15
<b>三、筹资活动产生的现金流量:</b>		
吸收投资收到的现金		
取得借款收到的现金		
发行债券收到的现金	2,162,470,000.00	2,588,300,000.00
收到其他与筹资活动有关的现金		
筹资活动现金流入小计	2,162,470,000.00	2,588,300,000.00
偿还债务支付的现金	2,557,260,000.00	3,938,390,000.00
分配股利、利润或偿付利息支付的现金	131,391,431.44	213,700,554.72
支付其他与筹资活动有关的现金		
筹资活动现金流出小计	2,688,651,431.44	4,152,090,554.72
筹资活动产生的现金流量净额	-526,181,431.44	-1,563,790,554.72
四、汇率变动对现金及现金等价物的影响	644,774.71	1,524,238.55
五、现金及现金等价物净增加额	1,736,748,963.23	230,401,859.20
加: 期初现金及现金等价物余额	3,677,202,831.90	3,446,800,972.70
本、期末现金及现金等价物余额	5,413,951,795.13	3,677,202,831.90



后附财务报表附注为财务报表的组成部分。

企业法定代表人:

主管会计工作负责人:

会计机构负责人:

刘晓明



中山证券有限责任公司  
合并所有者权益变动表  
2019年度  
(除特别说明外, 金额单位均为人民币元)



项目	本期金额												
	归属于母公司所有者权益											少数股东权益	所有者权益 (或股东权益) 合计
	实收资本(或股本)	其他权益工具			资本公积	库存股	其他综合收益	盈余公积	一般风险准备	未分配利润	小计		
	优先股	永续债	其他										
一、上年年末余额	1,700,000,000.00				1,693,268,497.93		-3,990,286.45	203,888,828.34	407,974,926.36	1,052,905,352.89	5,054,047,319.07	121,325,642.34	5,175,372,961.41
加: 会计政策变更							28,871,705.67			-40,107,450.29	-11,235,744.62		-11,235,744.62
前期差错更正													
同一控制下企业合并													
其他													
二、本年年初余额	1,700,000,000.00				1,693,268,497.93		24,881,419.22	203,888,828.34	407,974,926.36	1,012,797,902.60	5,042,811,574.45	121,325,642.34	5,164,137,216.79
三、本年增减变动金额(减少以“-”号填列)							-43,404,732.89	22,978,563.58	48,398,509.29	160,203,196.43	188,175,536.41	3,574,294.40	191,749,830.81
(一) 综合收益总额							-43,607,439.33						
(二) 所有者投入和减少资本													
1. 所有者投入的普通股													
2. 其他权益工具持有者投入资本													
3. 股份支付计入所有者权益的金额													
4. 其他													
(三) 利润分配													
1. 提取盈余公积								22,978,563.58	48,398,509.29	-71,377,072.87			
2. 提取一般风险准备								22,978,563.58		-22,978,563.58			
3. 对所有者(或股东)的分配									48,398,509.29	-48,398,509.29			
4. 其他													
(四) 所有者权益内部结转													
1. 资本公积转增资本(或股本)								202,706.44		-202,706.44			
2. 盈余公积转增资本(或股本)													
3. 盈余公积弥补亏损													
4. 设定受益计划变动额结转留存收益													
5. 其他综合收益结转留存收益													
其他								202,706.44		-202,706.44			
四、本期末余额	1,700,000,000.00				1,693,268,497.93		-18,523,313.67	226,867,391.92	456,373,435.65	1,173,001,099.03	5,230,987,110.86	124,899,936.74	5,355,887,047.60

后附财务报表附注为财务报表的组成部分。

企业法定代表人:

主管会计工作负责人:



会计机构负责人:

刘晓鹏

中山证券有限责任公司  
合并所有者权益变动表(续)

(除特别注明外,金额单位均为人民币元)



项目	上期金额												
	实收资本(或股本)	其他权益工具			资本公积	库存股	其他综合收益	盈余公积	一般风险准备	未分配利润	小计	少数股东权益	所有者权益(或股东权益)合计
		优先股	永续债	其他									
一、上年年末余额	1,700,000,000.00				1,693,268,497.93		7,742,852.10	198,559,119.46	397,315,508.60	1,000,719,083.27	4,997,605,061.36	114,154,282.03	5,111,759,343.39
加: 会计政策变更													
前期差错更正													
同一控制下企业合并													
其他													
二、本年年初余额	1,700,000,000.00				1,693,268,497.93		7,742,852.10	198,559,119.46	397,315,508.60	1,000,719,083.27	4,997,605,061.36	114,154,282.03	5,111,759,343.39
三、本年增减变动金额(减少以“-”号填列)							-11,733,138.55	5,329,708.88	10,659,417.76	52,186,269.62	56,442,257.71	7,171,360.31	63,613,618.02
(一) 综合收益总额							-11,733,138.55				56,442,257.71	7,171,360.31	63,613,618.02
(二) 所有者投入和减少资本										68,175,396.26	56,442,257.71	7,171,360.31	63,613,618.02
1. 所有者投入的普通股													
2. 其他权益工具持有者投入资本													
3. 股份支付计入所有者权益的金额													
4. 其他													
(三) 利润分配								5,329,708.88	10,659,417.76	-15,989,126.64			
1. 提取盈余公积								5,329,708.88		-5,329,708.88			
2. 提取一般风险准备									10,659,417.76	-10,659,417.76			
3. 对所有者(或股东)的分配													
4. 其他													
(四) 所有者权益内部结转													
1. 资本公积转增资本(或股本)													
2. 盈余公积转增资本(或股本)													
3. 盈余公积弥补亏损													
4. 设定受益计划变动额结转留存收益													
5. 其他													
四、本期期末余额	1,700,000,000.00				1,693,268,497.93		-3,990,286.45	203,888,828.34	407,974,926.36	1,052,905,352.89	5,054,047,319.07	121,325,642.34	5,175,372,961.41

后附财务报表附注为财务报表的组成部分。  
企业法定代表人



*[Handwritten signature]*

主管会计工作负责人:

*[Handwritten signature]*




会计机构负责人:

*[Handwritten signature]*

刘晓鹏

中山证券有限责任公司  
母公司所有者权益变动表

2019年度  
(除特别注明外,金额单位为人民币元)



项目	实收资本(或股本)	其他权益工具			本期金额					所有者权益(或股东权益)合计
		优先股	永续债	其他	减:库存股	其他综合收益	盈余公积	一般风险准备	未分配利润	
一、上年年末余额	1,700,000,000.00				1,693,268,497.93	5,586,084.97	203,888,828.34	407,974,926.36	1,014,975,030.73	5,025,693,368.33
加:会计政策变更						19,299,744.24			-30,535,488.86	-11,235,744.62
前期差错更正										
其他										
二、本年初余额	1,700,000,000.00				1,693,268,497.93	24,885,829.21	203,888,828.34	407,974,926.36	984,439,541.87	5,014,457,623.71
三、本年增减变动金额(减少以“-”号填列)						-43,404,732.89	22,978,563.58	48,376,687.09	158,227,678.71	186,178,196.49
(一)综合收益总额						-43,607,439.33			229,785,635.82	186,178,196.49
(二)所有者投入和减少资本										
1.所有者投入的普通股										
2.其他权益工具持有者投入资本										
3.股份支付计入所有者权益的金额										
4.其他										
(三)利润分配							22,978,563.58	48,376,687.09	-71,355,250.67	
1.提取盈余公积							22,978,563.58		-22,978,563.58	
2.提取一般风险准备								48,376,687.09	-48,376,687.09	
3.对所有者(或股东)的分配										
4.其他										
(四)所有者权益内部结转						202,706.44			-202,706.44	
1.资本公积转增资本(或股本)										
2.盈余公积转增资本(或股本)										
3.盈余公积弥补亏损										
4.设定受益计划变动额结转留存收益										
5.其他综合收益结转留存收益						202,706.44			-202,706.44	
6.其他										
四、本期期末余额	1,700,000,000.00				1,693,268,497.93	-18,518,903.68	226,867,391.92	456,351,613.45	1,142,667,220.58	5,200,635,820.20

后附财务报表附注为财务报表的组成部分。

企业法定代表人  
4403055544681

主管会计工作负责人:



会计机构负责人:

刘晓鹏



中山证券有限责任公司  
母公司所有者权益变动表(续)

(除特别注明外,金额单位均为人民币元)



项目	实收资本(或股本)	其他权益工具			本期金额						
		优先股	永续债	其他	资本公积	减:库存股	其他综合收益	盈余公积	一般风险准备	未分配利润	所有者权益(或股东权益)合计
一、上年年末余额	1,700,000,000.00				1,693,268,497.93		9,997,530.25	198,559,119.46	397,315,508.60	977,667,068.58	4,976,807,724.82
加:会计政策变更											
前期差错更正											
其他											
二、本年年初余额	1,700,000,000.00				1,693,268,497.93		9,997,530.25	198,559,119.46	397,315,508.60	977,667,068.58	4,976,807,724.82
三、本年增减变动金额(减少以“-”号填列)											
(一)综合收益总额							-4,411,445.28	5,329,708.88	10,659,417.76	37,307,962.15	48,885,643.51
(二)所有者投入和减少资本							-4,411,445.28			53,297,088.79	48,885,643.51
1.所有者投入的普通股											
2.其他权益工具持有者投入资本											
3.股份支付计入所有者权益的金额											
4.其他											
(三)利润分配											
1.提取盈余公积								5,329,708.88	10,659,417.76	-15,989,126.64	
2.提取一般风险准备								5,329,708.88		-5,329,708.88	
3.对所有者(或股东)的分配									10,659,417.76	-10,659,417.76	
4.其他											
(四)所有者权益内部结转											
1.资本公积转增资本(或股本)											
2.盈余公积转增资本(或股本)											
3.盈余公积弥补亏损											
4.设定受益计划变动额结转留存收益											
5.其他											
四、本期末余额	1,700,000,000.00				1,693,268,497.93		5,586,084.97	203,888,828.34	407,974,926.36	1,014,975,030.73	5,025,693,368.33

后附财务报表附注为财务报表的组成部分。  
企业法定代表人: 林炳城

主管会计工作负责人:



会计机构负责人:

刘晓鹏

中山证券有限责任公司  
二〇一九年度财务报表附注  
(除特殊注明外, 金额单位均为人民币元)

一、 公司基本情况

(一) 公司概况

中山证券有限责任公司(以下简称“公司或本公司”)原名中山证券公司,于1993年4月20日经中山市工商行政管理局核准登记成立,企业法人营业执照号为4420001006069,注册资本为人民币3,000万元。

2001年12月,中国证券监督管理委员会下发《关于中山证券有限公司增资扩股及迁址总体方案的批复》(证监机构字[2001]320号),同意公司注册资本金增至人民币50,000万元,并迁往深圳市。

2003年1月,根据中国证券监督管理委员会下发的《关于同意中山证券有限公司增资扩股并更名的批复》(证监机构字[2003]39号),公司注册资本金增至人民币5.1亿元,并正式更名为“中山证券有限责任公司”。此次增资行为业经深圳市鹏城会计师事务所有限公司验证。

2008年7月,根据中国证券监督管理委员会下发的《关于核准中山证券有限责任公司变更股权及注册资本的批复》(证监许可【2008】864号),公司增资扩股,注册资本由51,000万元变更为135,500万元,此次增资结果业经中和正信会计师事务所有限公司验字(2008)第1-033号验资报告验证。公司于2008年9月23日领取了深圳市工商行政管理局换发的企业法人营业执照,营业执照注册号为440301102793853。公司于2016年12月16日领取了由深圳市市场监督管理局换发的统一社会信用代码证,号码为91440300282072386J。2017年9月,公司增资扩股,注册资本由135,500万元变更为170,000万元,此次增资结果业经安永华明会计师事务所(特殊普通合伙)安永华明(2017)验字第61295300\_H03号验资报告验证。

2019年4月16日,公司完成法定代表人的工商变更手续,公司的法定代表人由黄扬录变更为林炳城。

2019年6月6日,公司完成住所的工商变更手续,并换领了营业执照。

公司法定代表人为林炳城,注册资本和实收资本均为170,000万元,住所为深圳市南山区粤海街道蔚蓝海岸社区创业路1777号海信南方大厦21层、22层,公司类型为有限责任公司。

公司的经营范围为:证券经纪;证券投资咨询;与证券交易、证券投资活动有关的财务顾问;证券承销与保荐;证券自营;证券资产管理;融资融券;证券投资基金代销;为期货公司提供中间介绍业务;代销金融产品。

截至 2019 年 12 月 31 日，公司已批准设立 100 家分支机构，分别位于北京、上海、广州、佛山、深圳、鞍山、南通、武汉、杭州、中山、沈阳、济南、呼和浩特、厦门、张家港、泉州和海城等城市。公司目前职工总人数为 1,329 人，董事、监事及高级管理人员 25 人。

## (二) 合并财务报表范围

截至 2019 年 12 月 31 日，本公司合并财务报表范围内子公司及结构化主体如下：

子公司名称
上海大陆期货有限公司
上海杰询资产管理有限公司
深圳锦弘和富投资管理有限公司
深圳锦弘劭晖投资有限公司
结构化主体名称
中山证券稳健收益集合资产管理计划
中山证券富盈 1 号集合资产管理计划
中山证券稳赢 2 号集合资产管理计划

本期合并财务报表范围及其变化情况详见附注“四（二）、纳入合并范围的结构化主体”和“四（三）、本期合并范围发生变动的情况”。

## 二、主要会计政策、会计估计和前期差错

### (一) 编制基础

公司以持续经营为基础，根据实际发生的交易和事项，按照财政部颁布的《企业会计准则——基本准则》和各项具体会计准则、企业会计准则应用指南、企业会计准则解释及其他相关规定（以下合称“企业会计准则”）、财政部财会[2013]26 号《关于印发〈证券公司财务报表格式和附注〉的通知》、以及中国证券监督管理委员会《证券公司年度报告内容与格式准则》（2013 年）、《证券公司财务报表附注编制的特别规定（2018）》的披露规定编制有关的财务信息。

本公司会计核算以权责发生制为记账基础。除某些金融工具以公允价值计量外，本财务报表以历史成本作为计量基础。资产如果发生减值，则按照相关规定计提相应的减值准备。在历史成本计量下，资产按照购置时支付的现金或者现金等价物的金额或者所付出的对价的公允价值计量。负债按照因承担现时义务而实际收到的款项或者资产的金额，或者承担现时义务的合同金额，或者按照日常活动中为偿还负债预期需要支付的现金或者现金等价物的金额计量。

公允价值是市场参与者在计量日发生的有序交易中，出售一项资产所能收到或者转移一项

负债所需支付的价格。无论公允价值是可观察到的还是采用估值技术估计的，在本财务报表中计量和披露的公允价值均在此基础上予以确定。

公允价值计量基于公允价值的输入值的可观察程度以及该等输入值对公允价值计量整体的重要性，被划分为三个层次：第一层次输入值是在计量日能够取得的相同资产或负债在活跃市场上未经调整的报价；第二层次输入值是除第一次输入值外相关资产或负债直接或间接可观察的输入值；第三层次输入值是相关资产或负债的不可观察输入值。

**(二) 遵循企业会计准则的声明**

公司所编制的财务报表符合企业会计准则的要求，真实、完整地反映了报告期公司的财务状况、经营成果、现金流量等有关信息。

**(三) 会计期间**

自公历 1 月 1 日至 12 月 31 日止为一个会计年度。

**(四) 营业周期**

本公司营业周期为 12 个月。

**(五) 记账本位币**

采用人民币为记账本位币。

**(六) 同一控制下和非同一控制下企业合并的会计处理方法**

同一控制下企业合并：公司在企业合并中取得的资产和负债，按照合并日被合并方资产、负债（包括最终控制方收购被合并方而形成的商誉）在最终控制方合并财务报表中的账面价值计量。在合并中取得的净资产账面价值与支付的合并对价账面价值（或发行股份面值总额）的差额，调整资本公积中的股本溢价，资本公积中的股本溢价不足冲减的，调整留存收益。

非同一控制下企业合并：公司在购买日对作为企业合并对价付出的资产、发生或承担的负债按照公允价值计量，公允价值与其账面价值的差额，计入当期损益。公司对合并成本大于合并中取得的被购买方可辨认净资产公允价值份额的差额，确认为商誉；合并成本小于合并中取得的被购买方可辨认净资产公允价值份额的差额，经复核后，计入当期损益。

为企业合并发生的审计、法律服务、评估咨询等中介费用以及其他直接相关费用，于发生时计入当期损益；为企业合并而发行权益性证券的交易费用，冲减权益。

## (七) 合并财务报表的编制方法

### 1、 合并范围

公司合并财务报表的合并范围以控制为基础确定，所有子公司（包括本公司所控制的被投资方可分割的部分）均纳入合并财务报表。

### 2、 合并程序

本公司以自身和各子公司的财务报表为基础，根据其他有关资料，编制合并财务报表。本公司编制合并财务报表，将整个企业集团视为一个会计主体，依据相关企业会计准则的确认、计量和列报要求，按照统一的会计政策，反映本企业集团整体财务状况、经营成果和现金流量。

所有纳入合并财务报表合并范围的子公司所采用的会计政策、会计期间与本公司一致，如子公司采用的会计政策、会计期间与本公司不一致的，在编制合并财务报表时，按本公司的会计政策、会计期间进行必要的调整。对于非同一控制下企业合并取得的子公司，以购买日可辨认净资产公允价值为基础对其财务报表进行调整。对于同一控制下企业合并取得的子公司，以其资产、负债（包括最终控制方收购该子公司而形成的商誉）在最终控制方财务报表中的账面价值为基础对其财务报表进行调整。

子公司所有者权益、当期净损益和当期综合收益中属于少数股东的份额分别在合并资产负债表中所有者权益项目下、合并利润表中净利润项目下和综合收益总额项目下单独列示。子公司少数股东分担的当期亏损超过了少数股东在该子公司期初所有者权益中所享有份额而形成的余额，冲减少数股东权益。

#### (1) 增加子公司或业务

在报告期内，若因同一控制下企业合并增加子公司或业务的，则调整合并资产负债表的期初数；将子公司或业务合并当期期初至报告期末的收入、费用、利润纳入合并利润表；将子公司或业务合并当期期初至报告期末的现金流量纳入合并现金流量表，同时对比较报表的相关项目进行调整，视同合并后的报告主体自最终控制方开始控制时点起一直存在。

因追加投资等原因能够对同一控制下的被投资方实施控制的，视同参与合并的各方在最终控制方开始控制时即以目前的状态存在进行调整。在取得被合并方控制权之前持有的股权投资，在取得原股权之日与合并方和被合并方同处于同一控制之日孰晚日起至合并日之间已确认有关损益、其他综合收益以及其他净资产变动，分别冲减比较报表期间的期初留存收益或当期损益。

在报告期内，若因非同一控制下企业合并增加子公司或业务的，则不调整合并资产负债表期初数；将该子公司或业务自购买日至报告期末的收入、费用、利润纳入合并利润表；该子公司或业务自购买日至报告期末的现金流量纳入合并现金流量表。因追加投资等原因能够对非同一控制下的被投资方实施控制的，对于购买日之前持有的被购买方的股权，本公司按照该股权在购买日的公允价值进行重新计量，公允价值与其账面价值的差额计入当期投资收益。购买日之前持有的被购买方的股权涉及权益法核算下的其他综合收益以及除净损益、其他综合收益和利润分配之外的其他所有者权益变动的，与其相关的其他综合收益、其他所有者权益变动转为购买日所属当期投资收益，由于被投资方重新计量设定受益计划净负债或净资产变动而产生的其他综合收益除外。

## （2）处置子公司或业务

### ①一般处理方法

在报告期内，本公司处置子公司或业务，则该子公司或业务期初至处置日的收入、费用、利润纳入合并利润表；该子公司或业务期初至处置日的现金流量纳入合并现金流量表。

因处置部分股权投资或其他原因丧失了对被投资方控制权时，对于处置后的剩余股权投资，本公司按照其在丧失控制权日的公允价值进行重新计量。处置股权取得的对价与剩余股权公允价值之和，减去按原持股比例计算应享有原有子公司自购买日或合并日开始持续计算的净资产的份额与商誉之和的差额，计入丧失控制权当期的投资收益。与原有子公司股权投资相关的其他综合收益或除净损益、其他综合收益及利润分配之外的其他所有者权益变动，在丧失控制权时转为当期投资收益，由于被投资方重新计量设定受益计划净负债或净资产变动而产生的其他综合收益除外。

### ②分步处置子公司

通过多次交易分步处置对子公司股权投资直至丧失控制权的，处置对子公司股权投资的各项交易的条款、条件以及经济影响符合以下一种或多种情况，通常表明应将多次交易事项作为一揽子交易进行会计处理：

- i. 这些交易是同时或者在考虑了彼此影响的情况下订立的；
- ii. 这些交易整体才能达成一项完整的商业结果；
- iii. 一项交易的发生取决于其他至少一项交易的发生；
- iv. 一项交易单独看是不经济的，但是和其他交易一并考虑时是经济的。

处置对子公司股权投资直至丧失控制权的各项交易属于一揽子交易的，本公司将各项交易作为一项处置子公司并丧失控制权的交易进行会计处理；但是，在丧失控制

权之前每一次处置价款与处置投资对应的享有该子公司净资产份额的差额，在合并财务报表中确认为其他综合收益，在丧失控制权时一并转入丧失控制权当期的损益。

处置对子公司股权投资直至丧失控制权的各项交易不属于一揽子交易的，在丧失控制权之前，按不丧失控制权的情况下部分处置对子公司的股权投资的相关政策进行会计处理；在丧失控制权时，按处置子公司一般处理方法进行会计处理。

### (3) 购买子公司少数股权

本公司因购买少数股权新取得的长期股权投资与按照新增持股比例计算应享有子公司自购买日（或合并日）开始持续计算的净资产份额之间的差额，调整合并资产负债表中的资本公积中的股本溢价，资本公积中的股本溢价不足冲减的，调整留存收益。

### (4) 不丧失控制权的情况下部分处置对子公司的股权投资

在不丧失控制权的情况下因部分处置对子公司的长期股权投资而取得的处置价款与处置长期股权投资相对应享有子公司自购买日或合并日开始持续计算的净资产份额之间的差额，调整合并资产负债表中的资本公积中的股本溢价，资本公积中的股本溢价不足冲减的，调整留存收益。

## (八) 合营安排分类及会计处理方法

合营安排分为共同经营和合营企业。

当本公司是合营安排的合营方，享有该安排相关资产且承担该安排相关负债时，为共同经营。

本公司确认与共同经营中利益份额相关的下列项目，并按照相关企业会计准则的规定进行会计处理：

确认本公司单独所持有的资产，以及按本公司份额确认共同持有的资产；

确认本公司单独所承担的负债，以及按本公司份额确认共同承担的负债；

确认出售本公司享有的共同经营产出份额所产生的收入；

按公司份额确认共同经营因出售产出所产生的收入；

确认单独所发生的费用，以及按本公司份额确认共同经营发生的费用。

公司对合营企业投资的会计政策见本附注“二（十四）长期股权投资”。

## (九) 现金及现金等价物的确定标准

在编制现金流量表时，将本公司库存现金以及可以随时用于支付的存款确认为现金。将同时具备期限短、流动性强、易于转换为已知现金、价值变动风险很小四个条件的投资，确定为现金等价物。

本公司编制现金流量表时确定为现金等价物包括：现金、银行存款、结算备付金。

#### (十) 外币业务和外币报表折算

##### 1、 外币业务

公司外币业务采用分账制，外币业务按上期末汇率记账，期末对货币性外币项目按期末汇率进行调整，差额计入当期汇兑损益。

##### 2、 外币财务报表的折算

资产负债表中的资产和负债项目，采用资产负债表日的即期汇率折算；所有者权益项目除“未分配利润”项目外，其他项目采用发生时的即期汇率折算。利润表中的收入和费用项目，采用交易发生日的即期汇率折算。

处置境外经营时，将与该境外经营相关的外币财务报表折算差额，自所有者权益项目转入处置当期损益。

#### (十一) 金融工具

##### 1、 金融工具的分类

###### 自 2019 年 1 月 1 日起适用的会计政策

公司根据管理金融资产的业务模式和金融资产的合同现金流量特征，将金融资产于初始确认时划分为以下三类：以摊余成本计量的金融资产、以公允价值计量且其变动计入其他综合收益的金融资产和以公允价值计量且其变动计入当期损益的金融资产。

公司将同时符合下列条件的金融资产分类为以摊余成本计量的金融资产：

(1) 公司管理该金融资产的业务模式是以收取合同现金流量为目标；

(2) 该金融资产的合同条款规定，在特定日期产生的现金流量，仅为对本金和以未偿付本金金额为基础的利息的支付。

公司将同时符合下列条件的金融资产分类为以公允价值计量且其变动计入其他综合收益的金融资产（债务工具）：

①公司管理该金融资产的业务模式既以收取合同现金流量为目标又以出售该金融资产为目标；

②该金融资产的合同条款规定，在特定日期产生的现金流量，仅为对本金和以未偿



付本金金额为基础的利息的支付。

对于非交易性权益工具投资，公司可以在初始确认时将其指定为以公允价值计量且其变动计入其他综合收益的金融资产（权益工具）。该指定一经作出，不得撤销。按照上述条件分类为以摊余成本计量的金融资产或以公允价值计量且其变动计入其他综合收益的金融资产之外的金融资产，公司将其分类为以公允价值计量且其变动计入当期损益的金融资产。在初始确认时，如果能够消除或显著减少会计错配，公司可以将金融资产指定为以公允价值计量且其变动计入当期损益的金融资产。该指定一经作出，不得撤销。

#### 2019 年 1 月 1 日前适用的会计政策

本公司的金融资产于初始确认时分类为：以公允价值计量且其变动计入当期损益的金融资产、持有至到期投资、贷款和应收款项、可供出售金融资产。金融资产在初始确认时以公允价值计量。对于以公允价值计量且其变动计入当期损益的金融资产，相关交易费用直接计入当期损益，其他类别的金融资产相关交易费用计入其初始确认金额。

## 2、金融负债的分类

#### 自 2019 年 1 月 1 日起适用的会计政策

金融负债于初始确认时分类为：以公允价值计量且其变动计入当期损益的金融负债和以摊余成本计量的金融负债。

#### 2019 年 1 月 1 日前适用的会计政策

本公司将金融负债划分为下列两类：以公允价值计量且其变动计入当期损益的金融负债及其他金融负债。对于以公允价值计量且其变动计入当期损益的金融负债，相关交易费用直接计入当期损益，其他金融负债的相关交易费用计入其初始确认金额。

## 3、金融工具的计量

#### 自 2019 年 1 月 1 日起适用的会计政策

公司初始确认金融资产或金融负债，按照公允价值计量。公允价值通常为相关金融资产或金融负债的交易价格。对于以公允价值计量且其变动计入当期损益的金融资产和金融负债，相关交易费用直接计入当期损益；对于其他类别的金融资产或金融负债，相关交易费用计入初始确认金额。

(1) 以摊余成本计量的金融资产

该金融资产按摊余成本进行后续计量，持有期间采用实际利率法计算的利息及预期减值准备计入当期损益。

收回或处置时，将取得的价款与该金融资产账面价值之间的差额计入当期损益。

(2) 以公允价值计量且其变动计入其他综合收益的金融资产（债务工具）

该金融资产按公允价值进行后续计量，持有期间采用实际利率法计算的利息计入当期损益，公允价值变动计入其他综合收益。持有期间发生的预期减值准备在其他综合收益中确认，并将减值损失或利得计入当期损益，且不减少该金融资产在资产负债表中列示的账面价值。

终止确认时，之前计入其他综合收益的累计利得或损失从其他综合收益中转出，计入当期损益。

(3) 以公允价值计量且其变动计入其他综合收益的金融资产（权益工具）

该金融资产按公允价值进行后续计量，除了获得的股利（属于投资成本收回部分的除外）计入当期损益外，其他相关的利得或损失（包括汇兑损益）均计入其他综合收益，且后续不得转入当期损益。

终止确认时，之前计入其他综合收益的累计利得或损失从其他综合收益中转出，计入留存收益。

(4) 以公允价值计量且其变动计入当期损益的金融资产

该金融资产按公允价值进行后续计量，公允价值变动计入当期损益。

终止确认时，其公允价值与初始入账金额之间的差额确认为投资收益，同时调整公允价值变动损益。

(5) 以公允价值计量且其变动计入当期损益的金融负债

该金融负债按公允价值进行后续计量，公允价值变动计入当期损益。

终止确认时，其公允价值与初始入账金额之间的差额确认为投资收益，同时调整公允价值变动损益。

(6) 以摊余成本计量的金融负债

该金融负债按摊余成本进行后续计量，持有期间采用实际利率法计算的利息计入当期损益。

终止确认时，将支付的对价与该金融负债账面价值之间的差额计入当期损益。

**2019 年 1 月 1 日前适用的会计政策**

金融工具的计量取决于其分类：

(1) 以公允价值计量且其变动计入当期损益的金融资产和金融负债

以公允价值计量且其变动计入当期损益的金融资产和金融负债，包括交易性金融资产和金融负债，以及本公司指定的以公允价值计量且其变动计入当期损益的金融资产和金融负债。

若取得金融资产或承担金融负债的目的主要是为了近期内出售或回购，则该金融资产被分类为交易性金融资产。

对于此类金融工具，采用公允价值进行后续计量。期末按公允价值与原账面价值的差额确认公允价值变动损益，计入当期损益。售出时，确认投资收益。与以公允价值计量且其变动计入当期损益的金融资产相关的股利或利息收入，计入当期投资收益。

只有符合以下条件之一，金融资产或金融负债才可在初始计量时指定为以公允价值计量且变动计入当期损益的金融资产或负债：

- (i) 该项指定可以消除或明显减少由于金融工具计量基础不同所导致的相关利得或损失在确认或计量方面不一致的情况。
- (ii) 风险管理或投资策略的正式书面文件已载明，该金融工具组合以公允价值为基础进行管理、评价并向关键管理人员报告。
- (iii) 包含一项或多项嵌入衍生工具的混合工具，除非嵌入衍生工具对混合工具的现金流量没有重大改变，或所嵌入的衍生工具明显不应当从相关混合工具中分拆。
- (iv) 包含需要分拆但无法在取得时或后续的资产负债表日对其进行单独计量的嵌入衍生工具的混合工具。

#### (2) 持有至到期投资

本公司有明确意图持有至到期且具有固定或可确定回收金额及固定期限的非衍生性金融资产，确认为持有至到期投资。其后续计量采用实际利率法，按摊余成本计量。如果合同利率或票面利率与实际利率差异不大，采用合同利率或票面利率，按摊余成本计量。

#### (3) 贷款和应收款项

贷款和应收款项，是指在活跃市场中没有报价、回收金额固定或可确定的非衍生金融资产。对于此类金融资产，采用实际利率法，按照摊余成本进行后续计量。如果合同利率与实际利率差异不大，采用合同利率，按摊余成本计量。本公司收回贷款和应收款项时，按取得的价款与贷款和应收款项账面价值之间的差额，确认为当期损益。

#### (4) 可供出售金融资产

可供出售金融资产，是指初始确认时即指定为可供出售的非衍生金融资产，以及除上述金融资产类别以外的金融资产。对于此类金融资产，采用公允价值进行后续计

量，没有公允价值的按成本计量。处置可供出售金融资产时，按取得的价款与原直接计入所有者权益的公允价值变动累计额对应处置部分的金额，与该金融资产账面价值之间的差额，确认为投资收益。

#### （5）其他金融负债

其他金融负债指除以公允价值计量且其变动计入当期损益的金融负债以外的非衍生金融负债。对于此类金融负债，采用实际利率法，按照摊余成本进行后续计量。

#### （6）金融资产的重分类

本公司改变投资意图时，将持有至到期投资重分类为可供出售金融资产。当出售或重分类金额相对于该类投资在出售或重分类前的总额较大时，其剩余部分转入可供出售金融资产，且在本会计年度及以后两个完整的会计年度内不得再将金融资产划分为持有至到期投资。

### 4、金融资产转移的确认依据和计量方法

公司发生金融资产转移时，如已将金融资产所有权上几乎所有的风险和报酬转移给转入方，则终止确认该金融资产；如保留了金融资产所有权上几乎所有的风险和报酬的，则不终止确认该金融资产。

在判断金融资产转移是否满足上述金融资产终止确认条件时，采用实质重于形式的原则。公司将金融资产转移区分为金融资产整体转移和部分转移。

金融资产整体转移满足终止确认条件的，将下列两项金额的差额计入当期损益：

（1）被转移金融资产在终止确认日的账面价值；

（2）因转移金融资产而收到的对价，与原直接计入其他综合收益的公允价值变动累计额中对应终止确认部分的金额（涉及转移的金融资产为以公允价值计量且其变动计入其他综合收益的金融资产的情形）之和。

金融资产部分转移满足终止确认条件的，将所转移前金融资产整体的账面价值，在终止确认部分和继续确认部分之间，按照转移日各自的相对公允价值进行分摊，并将下列两项金额的差额计入当期损益：

①终止确认部分在终止确认日的账面价值；

②终止确认部分收到的对价，与原直接计入其他综合收益的公允价值变动累计额中对应终止确认部分的金额（涉及转移的金融资产为以公允价值计量且其变动计入其他综合收益的情形）之和。

金融资产转移不满足终止确认条件的，继续确认被转移金融资产整体，并将收到的对价确认为一项金融负债。

#### 5、 金融负债终止确认条件

金融负债的现时义务全部或部分已经解除的，则终止确认该金融负债或其一部分；公司若与债权人签定协议，以承担新金融负债方式替换现存金融负债，且新金融负债与现存金融负债的合同条款实质上不同的，则终止确认现存金融负债，并同时确认新金融负债。

对现存金融负债全部或部分合同条款作出实质性修改的，则终止确认现存金融负债或其一部分，同时将修改条款后的金融负债确认为一项新金融负债。

金融负债全部或部分终止确认时，终止确认的金融负债账面价值与支付对价（包括转出的非现金资产或承担的新金融负债）之间的差额，计入当期损益。

公司若回购部分金融负债的，在回购日按照继续确认部分与终止确认部分的相对公允价值，将该金融负债整体的账面价值进行分配。分配给终止确认部分的账面价值与支付的对价（包括转出的非现金资产或承担的新金融负债）之间的差额，计入当期损益。

#### 6、 金融资产和金融负债公允价值的确定方法

金融资产及负债的市场活跃程度决定其流动性和市场价格有效性，而市场活跃程度又可以通过公允价值可观察程度体现出来。公司将金融资产及负债按照公允价值的可观察程度分为三个层次，并通过不同层次之间的转换，对损益、资产负债的影响，来评价目前金融资产及负债不同层次对公司整体流动性及市场价格有效性的影响。关于三个层次的具体内容详见本附注“七、公允价值的披露”。

#### 7、 金融资产（不含应收款项）减值的测试方法及会计处理方法

自 2019 年 1 月 1 日起适用的会计政策

公司以预期信用损失为基础，对下列项目进行减值会计处理并确认损失准备：

（1）分类为以摊余成本计量的金融资产和以公允价值计量且其变动计入其他综合收益的金融资产（债务工具）；

（2）租赁应收款；

（3）按《企业会计准则第 22 号-金融工具确认和计量》中规定应进行减值处理的贷款承诺和财务担保合同。

计入上述分类的金融工具包括但不限于融资类业务（含融资融券业务、约定购回式证券交易业务和股票质押式回购交易业务等）形成的资产、符合条件的债券、应收款项、银行存款等。

预期信用损失，是指以发生违约的风险为权重的金融工具信用损失的加权平均值

公司于每个资产负债表日评估相关金融工具的信用风险自初始确认后是否已显著增加，并按照下列三个阶段分别计量其损失准备、确认预期信用损失及其变动：

① 信用风险自初始确认后未显著增加（第一阶段）

在资产负债表日信用风险较低的金融工具，或初始确认后信用风险未显著增加的金融工具，公司按照相当于该金融工具未来 12 个月内（若预期存续期少于 12 个月，则为预期存续期内）预期信用损失的金额计量其损失准备；

② 信用风险自初始确认后已显著增加但尚未发生信用减值（第二阶段）

自初始确认后信用风险已显著增加的金融工具，但未发生信用减值，即不存在表明金融工具发生信用损失事件的客观证据，公司按照相当于该金融工具整个存续期内预期信用损失的金额计量其损失准备；

③ 初始确认后发生信用减值（第三阶段）

初始确认后已发生信用减值的金融工具，公司按照相当于该金融工具整个存续期内预期信用损失的金额计量其损失准备。

对于不含重大融资成分的合同资产和应收款项，公司采用简化模型计提其减值损失，即公司始终按照相当于整个存续期内预期信用损失的金额计量其损失准备。是指形成一个企业的金融资产，并形成其他单位的金融负债或权益工具的合同。

### 2019 年 1 月 1 日前适用的会计政策

本公司于资产负债表日对金融资产的账面价值进行检查，有客观证据表明该金融资产发生减值的，计提减值准备。表明金融资产发生减值的客观证据，是指金融资产初始确认后实际发生的、对该金融资产的预计未来现金流量有影响，且企业能够对该影响进行可靠计量的事项。

#### 以摊余成本计量的金融资产

发生减值时，将该金融资产的账面价值减记至预计未来现金流量（不包括尚未发生的未来信用损失）现值，减记金额计入当期损益。预计未来现金流量现值，按照该金融资产原实际利率（即初始确认时计算确定的或合同规定的现行的实际利率）折现确定，并考虑相关担保物的价值。

本公司先对单项金额重大的金融资产单独进行减值测试，如有客观证据表明其已发生减值，则确认减值损失，计入当期损益。本公司将单项金额不重大的金融资产或单独测试未发生减值的金融资产包括在具有类似信用风险特征的金融资产组合中进行减值测试。

#### （1）可供出售金融资产的减值准备：

资产负债表日如果单项可供出售金融资产的期末公允价值相对于成本的下跌幅度

已达到或者超过 50%，或者下跌时间达到或者超过 12 个月，预期这种下降趋势属于非暂时性的，认定该可供出售金融资产已发生减值，应将下跌部分全额计提减值准备，确认减值损失。可供出售金融资产发生减值的，在确认减值损失时，将原直接计入股东权益的公允价值下降形成的累计损失一并转出，计入减值损失。

对于已确认减值损失的可供出售债务工具，在随后的会计期间公允价值已上升且客观上与确认原减值损失确认后发生的事项有关的，原确认的减值损失予以转回，计入当期损益。

可供出售权益工具投资发生的减值损失，不得通过损益转回。

(2) 持有至到期投资的减值准备：

公司每月或每年末，对持有至到期投资，收集债务人的经营和信用状况，如果按合同或协议没有收到款项或利息，或债务人发生财务困难等有客观证据表明其发生了减值的，根据其账面价值与预计未来现金流量现值之间差额计算确认减值损失。对持有至到期投资减值损失按单项单独进行减值测试。

(十二) 应收款项坏账准备的确认标准、计提方法

公司采用简化模型计提应收款项减值损失，即公司始终按照相当于整个存续期内预期信用损失的金额计量其损失准备。公司对在职员工的借款及备用金、与中国证券登记结算有限责任公司往来款项等特定应收款项不计提减值准备。

1、 单项金额重大的应收款项坏账准备计提

单项金额重大的判断依据或金额标准：

应收款项金额在 100 万元以上；

单项金额重大应收款项坏账准备的计提方法：

单独进行减值测试，按预计未来现金流量现值低于其账面价值的差额计提坏账准备，计入当期损益。单独测试未发生减值的，包括在具有类似信用风险特征的应收款项组合中再进行减值测试。

2、 按组合计提坏账准备应收款项

确定组合的依据	
组合 1：以纳入合并报表范围的单位为应收款项组合。	以纳入合并报表范围的应收款项具有类似信用风险特征。
组合 2：押金和员工周转金组合	押金及员工周转金等应收款项具有类似信用风险特征

确定组合的依据	
组合 3：以账龄特征划分为若干应收款项组合。	除组合 1、组合 2 外，相同账龄的应收款项具有类似信用风险特征

按组合计提坏账准备的计提方法	
组合 1：以纳入合并报表范围的单位为应收款项组合。	根据其未来现金流量现值低于其账面价值的差额，确认减值损失，计提坏账准备。
组合 2：押金和员工周转金组合。	根据其未来现金流量现值低于其账面价值的差额，确认减值损失，计提坏账准备。
组合 3：以账龄特征划分为若干应收款项组合。	账龄分析法，根据以前年度按账龄划分的各段应收款项实际损失率作为基础，结合现时情况确定本年各账龄段应收款项组合计提坏账准备的比例，据此计算本年应计提的坏账准备。

组合中，采用账龄分析法计提坏账准备的：

账龄	应收款项计提比例(%)
1 年以内 (含 1 年)	
1—2 年 (含 2 年)	10
2—3 年 (含 3 年)	20
3—4 年 (含 4 年)	30
4—5 年 (含 5 年)	50
5 年以上	100

### 3、 单项金额虽不重大但单项计提坏账准备的应收款项

有客观证据表明可能发生了减值，如债务人出现撤销、破产或死亡，以其破产财产或遗产清偿后，仍不能收回、现金流量严重不足等情况的，将其从相关组合中分离出来，单独进行减值测试，确认减值损失。

### (十三) 持有待售资产

本公司将同时满足下列条件的非流动资产或处置组划分为持有待售类别：

- (1) 根据类似交易中出售此类资产或处置组的惯例，在当前状况下即可立即出售；
- (2) 出售极可能发生，即本公司已经就一项出售计划作出决议且获得确定的购买承诺，预计出售将在一年内完成。有关规定要求本公司相关权力机构或者监管部门批准后方可出



售的，已经获得批准。

#### (十四) 长期股权投资

##### 1、 共同控制、重大影响的判断标准

共同控制，是指按照相关约定对某项安排所共有的控制，并且该安排的相关活动必须经过分享控制权的参与方一致同意后才能决策。本公司与其他合营方一同对被投资单位实施共同控制且对被投资单位净资产享有权利的，被投资单位为本公司的合营企业。

重大影响，是指对一个企业的财务和经营决策有参与决策的权力，但并不能够控制或者与其他方一起共同控制这些政策的制定。本公司能够对被投资单位施加重大影响的，被投资单位为本公司联营企业。

##### 2、 初始投资成本的确定

###### (1) 企业合并形成的长期股权投资

同一控制下的企业合并：公司以支付现金、转让非现金资产或承担债务方式以及以发行权益性证券作为合并对价的，在合并日按照取得被合并方所有者权益在最终控制方合并财务报表中的账面价值的份额作为长期股权投资的初始投资成本。因追加投资等原因能够对同一控制下的被投资单位实施控制的，在合并日根据合并后应享有被合并方净资产在最终控制方合并财务报表中的账面价值的份额，确定长期股权投资的初始投资成本。合并日长期股权投资的初始投资成本，与达到合并前的长期股权投资账面价值加上合并日进一步取得股份新支付对价的账面价值之和的差额，调整股本溢价，股本溢价不足冲减的，冲减留存收益。

非同一控制下的企业合并：公司按照购买日确定的合并成本作为长期股权投资的初始投资成本。因追加投资等原因能够对非同一控制下的被投资单位实施控制的，按照原持有的股权投资账面价值加上新增投资成本之和，作为改按成本法核算的初始投资成本。

###### (2) 其他方式取得的长期股权投资

以支付现金方式取得的长期股权投资，按照实际支付的购买价款作为初始投资成本。

以发行权益性证券取得的长期股权投资，按照发行权益性证券的公允价值作为初始投资成本。

在非货币性资产交换具备商业实质和换入资产或换出资产的公允价值能够可靠计量的前提下，非货币性资产交换换入的长期股权投资以换出资产的公允价值和应支

付的相关税费确定其初始投资成本，除非有确凿证据表明换入资产的公允价值更加可靠；不满足上述前提的非货币性资产交换，以换出资产的账面价值和应支付的相关税费作为换入长期股权投资的初始投资成本。

通过债务重组取得的长期股权投资，其初始投资成本按照公允价值为基础确定。

### 3、 后续计量及损益确认方法

#### （1）成本法核算的长期股权投资

公司对子公司的长期股权投资，采用成本法核算。除取得投资时实际支付的价款或对价中包含的已宣告但尚未发放的现金股利或利润外，公司按照享有被投资单位宣告发放的现金股利或利润确认当期投资收益。

#### （2）权益法核算的长期股权投资

对联营企业和合营企业的长期股权投资，采用权益法核算。初始投资成本大于投资时应享有被投资单位可辨认净资产公允价值份额的差额，不调整长期股权投资的初始投资成本；初始投资成本小于投资时应享有被投资单位可辨认净资产公允价值份额的差额，计入当期损益。

公司按照应享有或应分担的被投资单位实现的净损益和其他综合收益的份额，分别确认投资收益和其他综合收益，同时调整长期股权投资的账面价值；按照被投资单位宣告分派的利润或现金股利计算应享有的部分，相应减少长期股权投资的账面价值；对于被投资单位除净损益、其他综合收益和利润分配以外所有者权益的其他变动，调整长期股权投资的账面价值并计入所有者权益。

在确认应享有被投资单位净损益的份额时，以取得投资时被投资单位可辨认净资产的公允价值为基础，并按照公司的会计政策及会计期间，对被投资单位的净利润进行调整后确认。在持有投资期间，被投资单位编制合并财务报表的，以合并财务报表中的净利润、其他综合收益和其他所有者权益变动中归属于被投资单位的金额为基础进行核算。

公司与联营企业、合营企业之间发生的未实现内部交易损益按照应享有的比例计算归属于公司的部分，予以抵销，在此基础上确认投资收益。与被投资单位发生的未实现内部交易损失，属于资产减值损失的，全额确认。公司与联营企业、合营企业之间发生投出或出售资产的交易，该资产构成业务的，按照本附注“二（六）同一控制下和非同一控制下企业合并的会计处理方法”和“二（七）合并财务报表的编制方法”中披露的相关政策进行会计处理。

在公司确认应分担被投资单位发生的亏损时，按照以下顺序进行处理：首先，冲减长期股权投资的账面价值。其次，长期股权投资的账面价值不足以冲减的，以其他

实质上构成对被投资单位净投资的长期权益账面价值为限继续确认投资损失，冲减长期应收项目等的账面价值。最后，经过上述处理，按照投资合同或协议约定企业仍承担额外义务的，按预计承担的义务确认预计负债，计入当期投资损失。

### （3）长期股权投资的处置

处置长期股权投资，其账面价值与实际取得价款的差额，计入当期损益。

采用权益法核算的长期股权投资，在处置该项投资时，采用与被投资单位直接处置相关资产或负债相同的基础，按相应比例对原计入其他综合收益的部分进行会计处理。因被投资单位除净损益、其他综合收益和利润分配以外的其他所有者权益变动而确认的所有者权益，按比例结转入当期损益，由于被投资方重新计量设定受益计划净负债或净资产变动而产生的其他综合收益除外。

因处置部分股权投资等原因丧失了对被投资单位的共同控制或重大影响的，处置后的剩余股权改按金融工具确认和计量准则核算，其在丧失共同控制或重大影响之日的公允价值与账面价值之间的差额计入当期损益。原股权投资因采用权益法核算而确认的其他综合收益，在终止采用权益法核算时采用与被投资单位直接处置相关资产或负债相同的基础进行会计处理。因被投资方除净损益、其他综合收益和利润分配以外的其他所有者权益变动而确认的所有者权益，在终止采用权益法核算时全部转入当期损益。

因处置部分股权投资等原因丧失了对被投资单位控制权的，在编制个别财务报表时，处置后的剩余股权能够对被投资单位实施共同控制或重大影响的，改按权益法核算，并对该剩余股权视同自取得时即采用权益法核算进行调整；处置后的剩余股权不能对被投资单位实施共同控制或施加重大影响的，改按金融工具确认和计量准则的有关规定进行会计处理，其在丧失控制之日的公允价值与账面价值间的差额计入当期损益。

处置的股权是因追加投资等原因通过企业合并取得的，在编制个别财务报表时，处置后的剩余股权采用成本法或权益法核算的，购买日之前持有的股权投资因采用权益法核算而确认的其他综合收益和其他所有者权益按比例结转；处置后的剩余股权改按金融工具确认和计量准则进行会计处理的，其他综合收益和其他所有者权益全部结转。

## （十五）投资性房地产

投资性房地产是指为赚取租金或资本增值，或两者兼有而持有的房地产，包括已出租的土地使用权、持有并准备增值后转让的土地使用权、已出租的建筑物（含自行建造或开发活动完成后用于出租的建筑物以及正在建造或开发过程中将来用于出租的建筑物）。

公司对现有投资性房地产采用成本模式计量。对按照成本模式计量的投资性房地产一出租用建筑物采用与本公司固定资产相同的折旧政策，出租用土地使用权按与无形资产相同的摊销政策执行。

公司对存在减值迹象的，估计其可收回金额，可收回金额低于其账面价值的，确认相应的减值损失。投资性房地产减值损失一经确认，不再转回。

## (十六) 固定资产

### 1、 固定资产确认条件

固定资产指为生产商品、提供劳务、出租或经营管理而持有，并且使用寿命超过一个会计年度的有形资产。固定资产在同时满足下列条件时予以确认：

- (1) 与该固定资产有关的经济利益很可能流入企业；
- (2) 该固定资产的成本能够可靠地计量。

### 2、 各类固定资产的折旧方法

固定资产折旧采用年限平均法分类计提，根据固定资产类别、预计使用寿命和预计净残值率确定折旧率。如固定资产各组成部分的使用寿命不同或者以不同方式为企业经济利益，则选择不同折旧率或折旧方法，分别计提折旧。

融资租赁方式租入的固定资产，能合理确定租赁期届满时将会取得租赁资产所有权的，在租赁资产尚可使用年限内计提折旧；无法合理确定租赁期届满时能够取得租赁资产所有权的，在租赁期与租赁资产尚可使用年限两者中较短的期间内计提折旧。

各类固定资产折旧年限和年折旧率如下：

类别	折旧年限（年）	残值率（%）	年折旧率（%）
房屋及建筑物	15—50	5	1.90—6.33
机械设备	3—10	5	9.50—31.66
运输设备	5—8	5	11.88—19.00

### 3、 固定资产的减值测试方法、减值准备计提方法

公司在每期期末判断固定资产是否存在可能发生减值的迹象。

固定资产存在减值迹象的，估计其可收回金额。可收回金额根据固定资产的公允价值减去处置费用后的净额与固定资产预计未来现金流量的现值两者之间较高者确定。

当固定资产的可收回金额低于其账面价值的，将固定资产的账面价值减记至可收回

金额，减记的金额确认为固定资产减值损失，计入当期损益，同时计提相应的固定资产减值准备。

固定资产减值损失确认后，减值固定资产的折旧在未来期间作相应调整，以使该固定资产在剩余使用寿命内，系统地分摊调整后的固定资产账面价值（扣除预计净残值）。

固定资产的减值损失一经确认，在以后会计期间不再转回。

有迹象表明一项固定资产可能发生减值的，企业以单项固定资产为基础估计其可收回金额。企业难以对单项固定资产的可收回金额进行估计的，以该固定资产所属的资产组为基础确定资产组的可收回金额。

#### 4、 固定资产的处置

当固定资产被处置、或者预期通过使用或处置不能产生经济利益时，终止确认该固定资产。固定资产出售、转让、报废或毁损的处置收入扣除其账面价值和相关税费后的金额计入当期损益。

#### 5、 融资租入固定资产的认定依据、计价方法

公司与租赁方所签订的租赁协议条款中规定了下列条件之一的，确认为融资租入资产：

（1）租赁期满后租赁资产的所有权归属于本公司；

（2）公司具有购买资产的选择权，购买价款远低于行使选择权时该资产的公允价值；

（3）租赁期占所租赁资产使用寿命的大部分；

（4）租赁开始日的最低租赁付款额现值，与该资产的公允价值不存在较大的差异。

融资租赁租入的固定资产，按租赁开始日租赁资产公允价值与最低租赁付款额的现值两者中较低者，作为入账价值。最低租赁付款额作为长期应付款的入账价值，其差额作为未确认融资费用。在租赁谈判和签订租赁合同过程中发生的，可归属于租赁项目的手续费、律师费、差旅费、印花税等初始直接费用，计入租入资产价值。未确认融资费用在租赁期内各个期间采用实际利率法进行分摊。

本公司采用与自有固定资产相一致的折旧政策计提融资租入固定资产折旧。能够合理确定租赁期届满时取得租赁资产所有权的，在租赁资产使用寿命内计提折旧。无法合理确定租赁期届满时能够取得租赁资产所有权的，在租赁期与租赁资产使用寿命两者中较短的期间内计提折旧。

## (十七) 在建工程

### 1、 在建工程的类别

在建工程以立项项目分类核算。

### 2、 在建工程结转为固定资产的标准和时点

在建工程项目按建造该项资产达到预定可使用状态前所发生的全部支出，作为固定资产的入账价值。所建造的在建工程已达到预定可使用状态，但尚未办理竣工决算的，自达到预定可使用状态之日起，根据工程预算、造价或者工程实际成本等，按估计的价值转入固定资产，并按本公司固定资产折旧政策计提固定资产的折旧，待办理竣工决算后，再按实际成本调整原来的暂估价值，但不调整原已计提的折旧额。

### 3、 在建工程的减值测试方法、减值准备计提方法

公司在每期期末判断在建工程是否存在可能发生减值的迹象。

决算日对在建工程进行逐项检查，对于存在下列一项或若干项情况时，则将其可收回金额低于账面价值的差额，计提在建工程减值准备：

(1) 长期停建并且预计在未来三年内不会重新开工的在建工程；

(2) 所建项目无论在性能上还是在技术上已经落后，并且给企业带来的经济利益具有很大的不确定性；

(3) 其他足以证明在建工程已经发生减值的情形。

可收回金额根据在建工程的公允价值减去处置费用后的净额与在建工程预计未来现金流量的现值两者之间较高者确定。

当在建工程的可收回金额低于其账面价值的，将在建工程的账面价值减记至可收回金额，减记的金额确认为在建工程减值损失，计入当期损益，同时计提相应的在建工程减值准备。

在建工程的减值损失一经确认，在以后会计期间不再转回。

## (十八) 借款费用

### 1、 借款费用资本化的确认原则

借款费用，包括借款利息、折价或者溢价的摊销、辅助费用以及因外币借款而发生的汇兑差额等。

公司发生的借款费用，可直接归属于符合资本化条件的资产的购建或者生产的，予以资本化，计入相关资产成本；其他借款费用，在发生时根据其发生额确认为费用，计入当期损益。

符合资本化条件的资产，是指需要经过相当长时间的购建或者生产活动才能达到预定可使用或者可销售状态的固定资产、投资性房地产和存货等资产。

借款费用同时满足下列条件时开始资本化：

- (1) 资产支出已经发生，资产支出包括为购建或者生产符合资本化条件的资产而以支付现金、转移非现金资产或者承担带息债务形式发生的支出；
- (2) 借款费用已经发生；
- (3) 为使资产达到预定可使用或者可销售状态所必要的购建或者生产活动已经开始。

## 2、 借款费用资本化期间

资本化期间，指从借款费用开始资本化时点到停止资本化时点的期间，借款费用暂停资本化的期间不包括在内。

当购建或者生产符合资本化条件的资产达到预定可使用或者可销售状态时，借款费用停止资本化。

当购建或者生产符合资本化条件的资产中部分项目分别完工且可单独使用时，该部分资产借款费用停止资本化。

购建或者生产的资产的各部分分别完工，但必须等到整体完工后才可使用或可对外销售的，在该资产整体完工时停止借款费用资本化。

## 3、 暂停资本化期间

符合资本化条件的资产在购建或生产过程中发生的非正常中断、且中断时间连续超过 3 个月的，则借款费用暂停资本化；该项中断如是所购建或生产的符合资本化条件的资产达到预定可使用状态或者可销售状态必要的程序，则借款费用继续资本化。在中断期间发生的借款费用确认为当期损益，直至资产的购建或者生产活动重新开始后借款费用继续资本化。

## 4、 借款费用资本化金额的计算方法

对于为购建或者生产符合资本化条件的资产而借入的专门借款，以专门借款当期实际发生的借款费用，减去尚未动用的借款资金存入银行取得的利息收入或进行暂时性投资取得的投资收益后的金额，来确定借款费用的资本化金额。

对于为购建或者生产符合资本化条件的资产而占用的一般借款，根据累计资产支出超过专门借款部分的资产支出加权平均数乘以所占用一般借款的资本化率，计算确定一般借款应予资本化的利息金额。资本化率根据一般借款加权平均利率计算确

定。

借款存在折价或者溢价的，按照实际利率法确定每一会计期间应摊销的折价或者溢价金额，调整每期利息金额。

## (十九) 无形资产

### 1、 无形资产的计价方法

(1) 公司取得无形资产时按成本进行初始计量；

外购无形资产的成本，包括购买价款、相关税费以及直接归属于使该项资产达到预定用途所发生的其他支出。购买无形资产的价款超过正常信用条件延期支付，实质上具有融资性质的，无形资产的成本以购买价款的现值为基础确定。

债务重组取得债务人用以抵债的无形资产，以该无形资产的公允价值为基础确定其入账价值，并将重组债务的账面价值与该用以抵债的无形资产公允价值之间的差额，计入当期损益；

在非货币性资产交换具备商业实质且换入资产或换出资产的公允价值能够可靠计量的前提下，非货币性资产交换换入的无形资产以换出资产的公允价值为基础确定其入账价值，除非有确凿证据表明换入资产的公允价值更加可靠；不满足上述前提的非货币性资产交换，以换出资产的账面价值和应支付的相关税费作为换入无形资产的成本，不确认损益。

以同一控制下的企业吸收合并方式取得的无形资产按被合并方的账面价值确定其入账价值；以非同一控制下的企业吸收合并方式取得的无形资产按公允价值确定其入账价值。

内部自行开发的无形资产，其成本包括：开发该无形资产时耗用的材料、劳务成本、注册费、在开发过程中使用的其他专利权和特许权的摊销以及满足资本化条件的利息费用，以及为使该无形资产达到预定用途前所发生的其他直接费用。

(2) 后续计量

在取得无形资产时分析判断其使用寿命。

对于使用寿命有限的无形资产，在为企业带来经济利益的期限内按直线法摊销；无法预见无形资产为企业带来经济利益期限的，视为使用寿命不确定的无形资产，不予摊销。

### 2、 使用寿命有限的无形资产的使用寿命估计情况

项 目	预计使用寿命	依 据
土地使用权	48 年 3 个月	本公司会计估计



项 目	预计使用寿命	依 据
软件	5 年	本公司会计估计

每期期末，对使用寿命有限的无形资产的使用寿命及摊销方法进行复核。  
经复核，本期期末无形资产的使用寿命及摊销方法与以前估计未有不同。  
交易席位费按实际发生额入账，本公司交易席位使用寿命不确定，故交易席位费不予摊销。

### 3、 无形资产减值准备的计提

对于使用寿命确定的无形资产，如有明显减值迹象的，期末进行减值测试。

对于使用寿命不确定的无形资产，每期期末进行减值测试。

对无形资产进行减值测试，估计其可收回金额。有迹象表明一项无形资产可能发生减值的，公司以单项无形资产为基础估计其可收回金额。公司难以对单项资产的可收回金额进行估计的，以该无形资产所属的资产组为基础确定无形资产组的可收回金额。

可收回金额根据无形资产的公允价值减去处置费用后的净额与无形资产预计未来现金流量的现值两者之间较高者确定。

当无形资产的可收回金额低于其账面价值的，将无形资产的账面价值减记至可收回金额，减记的金额确认为无形资产减值损失，计入当期损益，同时计提相应的无形资产减值准备。

无形资产减值损失确认后，减值无形资产的折耗或者摊销费用在未来期间作相应调整，以使该无形资产在剩余使用寿命内，系统地分摊调整后的无形资产账面价值（扣除预计净残值）。

无形资产的减值损失一经确认，在以后会计期间不再转回。

### 4、 划分公司内部研究开发项目的研究阶段和开发阶段具体标准

公司内部研究开发项目的支出分为研究阶段支出和开发阶段支出。

研究阶段：为获取并理解新的科学或技术知识等而进行的独创性的有计划调查、研究活动的阶段。

开发阶段：在进行商业性生产或使用前，将研究成果或其他知识应用于某项计划或设计，以生产出新的或具有实质性改进的材料、装置、产品等活动的阶段。

### 5、 开发阶段支出符合资本化的具体标准

内部研究开发项目开发阶段的支出，同时满足下列条件时确认为无形资产：

- (1) 完成该无形资产以使其能够使用或出售在技术上具有可行性；
- (2) 具有完成该无形资产并使用或出售的意图；
- (3) 无形资产产生经济利益的方式，包括能够证明运用该无形资产生产的产品存在市场或无形资产自身存在市场，无形资产将在内部使用的，能够证明其有用性；
- (4) 有足够的技术、财务资源和其他资源支持，以完成该无形资产的开发，并有能力使用或出售该无形资产；
- (5) 归属于该无形资产开发阶段的支出能够可靠地计量。

开发阶段的支出，若不满足上列条件的，于发生时计入当期损益。研究阶段的支出，在发生时计入当期损益。

## (二十) 长期资产减值

长期股权投资、采用成本模式计量的投资性房地产、固定资产、在建工程、无形资产等长期资产，于资产负债表日存在减值迹象的，进行减值测试。减值测试结果表明资产的可收回金额低于其账面价值的，按其差额计提减值准备并计入减值损失。可收回金额为资产的公允价值减去处置费用后的净额与资产预计未来现金流量的现值两者之间的较高者。资产减值准备按单项资产为基础计算并确认，如果难以对单项资产的可收回金额进行估计的，以该资产所属的资产组确定资产组的可收回金额。资产组是能够独立产生现金流入的最小资产组合。

商誉至少在每年年度终了进行减值测试。

本公司进行商誉减值测试，对于因企业合并形成的商誉的账面价值，自购买日起按照合理的方法分摊至相关的资产组；难以分摊至相关的资产组的，将其分摊至相关的资产组组合。在将商誉的账面价值分摊至相关的资产组或者资产组组合时，按照各资产组或者资产组组合的公允价值占相关资产组或者资产组组合公允价值总额的比例进行分摊。公允价值难以可靠计量的，按照各资产组或者资产组组合的账面价值占相关资产组或者资产组组合账面价值总额的比例进行分摊。

在对包含商誉的相关资产组或者资产组组合进行减值测试时，如与商誉相关的资产组或者资产组组合存在减值迹象的，先对不包含商誉的资产组或者资产组组合进行减值测试，计算可收回金额，并与相关账面价值相比较，确认相应的减值损失。再对包含商誉的资产组或者资产组组合进行减值测试，比较这些相关资产组或者资产组组合的账面价值（包括所分摊的商誉的账面价值部分）与其可收回金额，如相关资产组或者资产组组合的可收回金额低于其账面价值的，确认商誉的减值损失。上述资产减值损失一经确认，在以后会计期间不予转回。

### (二十一) 长期待摊费用

长期待摊费用为已经发生但应由本期和以后各期负担的分摊期限在一年以上的各项费用。

#### 1、 摊销方法

长期待摊费用在受益期内平均摊销。

#### 2、 摊销年限

受益期内。

### (二十二) 商誉

因非同一控制下企业合并形成的商誉，其初始成本是合并成本大于合并中取得的被购买方可辨认净资产公允价值份额的差额。

商誉在其相关资产组或资产组组合处置时予以转出，计入当期损益。

本公司对商誉不摊销，商誉至少在每年年度终了进行减值测试。

本公司进行商誉减值测试，对于因企业合并形成的商誉的账面价值，自购买日起按照合理的方法分摊至相关的资产组；难以分摊至相关的资产组的，将其分摊至相关的资产组组合。在将商誉的账面价值分摊至相关的资产组或者资产组组合时，按照各资产组或者资产组组合的公允价值占相关资产组或者资产组组合公允价值总额的比例进行分摊。公允价值难以可靠计量的，按照各资产组或者资产组组合的账面价值占相关资产组或者资产组组合账面价值总额的比例进行分摊。

在对包含商誉的相关资产组或者资产组组合进行减值测试时，如与商誉相关的资产组或者资产组组合存在减值迹象的，先对不包含商誉的资产组或者资产组组合进行减值测试，计算可收回金额，并与相关账面价值相比较，确认相应的减值损失。再对包含商誉的资产组或者资产组组合进行减值测试，比较这些相关资产组或者资产组组合的账面价值（包括所分摊的商誉的账面价值部分）与其可收回金额，如相关资产组或者资产组组合的可收回金额低于其账面价值的，确认商誉的减值损失。

商誉减值损失在发生时计入当期损益，且在以后会计期间不予转回。

### (二十三) 买入返售和卖出回购款项

买入返售交易按照合同或协议的约定，以一定的价格向交易对手买入相关资产（包括债券和票据），合同或协议到期日，再以约定价格返售相同之金融产品。买入返售业务按买入返售相关资产时实际支付的款项入账。

卖出回购交易按照合同或协议的约定，以一定的价格将相关资产（包括债券和票据）出售给交易对手，合同或协议到期日，再以约定价格回购相同之金融产品。卖出回购业务按卖

出回购相关资产时实际收到的款项入账。卖出的金融产品仍按原分类列于资产负债表的相关项目内，并按照相关的会计政策核算。

#### (二十四) 职工薪酬

##### 1、 短期薪酬的会计处理方法

本公司在职工为本公司提供服务的会计期间，将实际发生的短期薪酬确认为负债，并计入当期损益或相关资产成本。

本公司为职工缴纳的社会保险费和住房公积金，以及按规定提取的工会经费和职工教育经费，在职工为本公司提供服务的会计期间，根据规定的计提基础和计提比例计算确定相应的职工薪酬金额。

职工福利费为非货币性福利的，如能够可靠计量的，按照公允价值计量。

##### 2、 离职后福利的会计处理方法

设定提存计划：

本公司按当地政府的相关规定为职工缴纳基本养老保险和失业保险，在职工为本公司提供服务的会计期间，按以当地规定的缴纳基数和比例计算应缴纳金额，确认为负债，并计入当期损益或相关资产成本。

##### 3、 辞退福利的会计处理方法

本公司在不能单方面撤回因解除劳动关系计划或裁减建议所提供的辞退福利时，或确认与涉及支付辞退福利的重组相关的成本或费用时（两者孰早），确认辞退福利产生的职工薪酬负债，并计入当期损益。

#### (二十五) 预计负债

本公司涉及诉讼、债务担保、亏损合同、重组事项时，如该等事项很可能需要未来以交付资产或提供劳务、其金额能够可靠计量的，确认为预计负债。

##### 1、 预计负债的确认标准

与或有事项相关的义务同时满足下列条件时，本公司确认为预计负债：

- (1) 该义务是本公司承担的现时义务；
- (2) 履行该义务很可能导致经济利益流出本公司；
- (3) 该义务的金额能够可靠地计量。

##### 2、 预计负债的计量方法

本公司预计负债按履行相关现时义务所需的支出的最佳估计数进行初始计量。

本公司在确定最佳估计数时，综合考虑与或有事项有关的风险、不确定性和货币时间价值等因素。对于货币时间价值影响重大的，通过对相关未来现金流出进行折现后确定最佳估计数。

最佳估计数分别以下情况处理：

所需支出存在一个连续范围（或区间），且该范围内各种结果发生的可能性相同的，则最佳估计数按照该范围的中间值即上下限金额的平均数确定。

所需支出不存在一个连续范围（或区间），或虽然存在一个连续范围但该范围内各种结果发生的可能性不相同的，如或有事项涉及单个项目的，则最佳估计数按照最可能发生金额确定；如或有事项涉及多个项目的，则最佳估计数按各种可能结果及相关概率计算确定。

本公司清偿预计负债所需支出全部或部分预期由第三方补偿的，补偿金额在基本确定能够收到时，作为资产单独确认，确认的补偿金额不超过预计负债的账面价值。

## (二十六) 利润分配

### 1、 盈余公积计提

公司按照净利润（减弥补亏损）的 10% 计提法定盈余公积；按照公司章程或者股东大会决议提取任意盈余公积。

### 2、 风险准备计提

本公司根据《金融企业财务规则》和证监机构字[2007]320 号《关于证券公司 2007 年年度报告工作的通知》的规定，按照当期净利润的 10% 提取一般风险准备；以及根据《证券公司大集合资产管理业务适用<关于规范金融机构资产管理业务的指导意见>操作指引》（中国证监会公告〔2018〕39 号）的规定，本公司及本公司子公司深圳锦弘和富投资管理有限公司按大集合资产管理业务管理费收入之 10% 计提一般风险准备金。

根据《证券法》和证监机构字[2007]320 号的规定，按照当期净利润的 10% 提取交易风险准备金。

提取的一般风险准备和交易风险准备金分别计入“一般风险准备”和“交易风险准备”项目核算。

## (二十七) 收入

### 1、 手续费及佣金收入

(1) 经纪业务手续费收入

代理买卖证券手续费收入：于代理买卖证券交易日予以确认。

(2) 投资银行业务手续费收入

证券承销收入：于承销服务已提供且收取的金额能够可靠计量时，按承销协议约定的金额或比例确认收入。

证券保荐业务收入和财务顾问收入：于各项业务提供的相关服务完成时确认收入。

(3) 资产管理业务手续费收入

资产管理业务收入，在资产管理合同到期或者定期与委托单位结算收益或损失时，按合同规定收益分成方式和比例计算的应该享有的收益或承担的损失，确认为受托投资管理手续费及佣金收入。

2、 利息收入

在与交易相关的经济利益能够流入企业，收入的金额能够可靠地计量时，按资金使用时间和实际利率确认利息收入；融资融券业务根据与客户合约的约定，按出借资金或证券的时间和约定利率确认收入；买入返售证券收入在当期到期返售的，按返售价格与买入成本之间的实际差额确认为当期收入，在当期没有到期的，期末按权责发生制原则计提利息，确认为当期收入。

(二十八) 政府补助

1、 类型

政府补助，是指公司从政府无偿取得的货币性资产与非货币性资产。分为与资产相关的政府补助和与收益相关的政府补助。

与资产相关的政府补助，是指公司取得的、用于购建或以其他方式形成长期资产的政府补助，包括购买固定资产或无形资产的财政拨款、固定资产专门借款的财政贴息等。与收益相关的政府补助，是指除与资产相关的政府补助之外的政府补助。

2、 确认时点

政府补助为货币性资产的，应当按照收到或应收的金额计量。政府补助为非货币性资产的，应当按照公允价值计量；公允价值不能可靠取得的，按照名义金额计量。

3、 会计处理

与资产相关的政府补助，应当冲减相关资产的账面价值或确认为递延收益。与资产

相关的政府补助确认为递延收益的，应当在相关资产使用寿命内按照合理、系统的方法分期计入损益。按照名义金额计量的政府补助，直接计入当期损益。

与收益相关的政府补助，用于补偿企业以后期间的相关费用或损失的，取得时确认为递延收益，在确认相关费用的期间计入当期损益；用于补偿企业已发生的相关费用或损失的，取得时直接计入当期损益。

与公司日常活动相关的政府补助，应当按照经济业务实质，计入其他收益或冲减相关成本费用。与公司日常活动无关的政府补助，应当计入营业外收支。

### (二十九) 递延所得税资产和递延所得税负债

对于可抵扣暂时性差异确认递延所得税资产，以未来期间很可能取得的用来抵扣可抵扣暂时性差异的应纳税所得额为限。

对于应纳税暂时性差异，除特殊情况外，确认递延所得税负债。

不确认递延所得税资产或递延所得税负债的特殊情况包括：商誉的初始确认；除企业合并以外的发生时既不影响会计利润也不影响应纳税所得额（或可抵扣亏损）的其他交易或事项。

当拥有以净额结算的法定权利，且意图以净额结算或取得资产、清偿负债同时进行，当期所得税资产及当期所得税负债以抵销后的净额列报。

当拥有以净额结算当期所得税资产及当期所得税负债的法定权利，且递延所得税资产及递延所得税负债是与同一税收征管部门对同一纳税主体征收的所得税相关或者是对不同的纳税主体相关，但在未来每一具有重要性的递延所得税资产及负债转回的期间内，涉及的纳税主体意图以净额结算当期所得税资产和负债或是同时取得资产、清偿负债时，递延所得税资产及递延所得税负债以抵销后的净额列报。

### (三十) 租赁

#### 经营租赁的会计处理方法

公司租入资产所支付的租赁费，在不扣除免租期的整个租赁期内，按直线法进行分摊，计入当期费用。公司支付的与租赁交易相关的初始直接费用，计入当期费用。资产出租方承担了应由公司承担的与租赁相关的费用时，公司将该部分费用从租金总额中扣除，按扣除后的租金费用在租赁期内分摊，计入当期费用。

公司出租资产所收取的租赁费，在不扣除免租期的整个租赁期内，按直线法进行分摊，确认为租赁收入。公司支付的与租赁交易相关的初始直接费用，计入当期费用；如金额较大的，则予以资本化，在整个租赁期间内按照与租赁收入确认相同的基础分期计入当期收益。公司承担了应由承租方承担的与租赁相关的费用时，公司将该部分费用从租金收入总额中

扣除，按扣除后的租金费用在租赁期内分配。

### (三十一) 终止经营

终止经营是满足下列条件之一的、能够单独区分的组成部分，且该组成部分已被本公司处置或被本公司划归为持有待售类别：

- (1) 该组成部分代表一项独立的主要业务或一个单独的主要经营地区；
- (2) 该组成部分是拟对一项独立的主要业务或一个单独的主要经营地区进行处置的一项相关联计划的一部分；
- (3) 该组成部分是专为转售而取得的子公司。

### (三十二) 融资融券业务

公司融资业务中，将资金借给客户，形成一项应收客户的债权确认为融出资金。

公司融券业务中，将自有的证券借给客户，此项业务融出的证券不满足终止确认条件，继续确认该金融资产。

融资融券利息收入：根据融资融券业务中与客户协议确定的融资融券金额（额度）、期限、利率等按期确认利息收入。

### (三十三) 转融通业务

公司通过证券金融公司转融通业务融入资金或证券的，对融入的资金确认为一项资产，同时，确认一项对借出方的负债，转融通业务产生的利息费用计入当期损益，对融入的证券，由于其主要收益或风险不由公司享有或承担，不将其计入资产负债表。

### (三十四) 资产证券化业务

本公司将部分“信托财产”证券化，将资产信托给特定目的实体，由该实体向投资者发行优先级资产支持证券，本公司持有次级资产支持证券，次级资产支持证券在优先级资产支持证券本息偿付完毕前不得转让。本公司作为资产服务商，提供资产维护和日常管理、年度资产处置计划制定、制定和实施资产处置方案、签署相关资产处置协议和定期编制资产服务报告等服务；同时本公司作为流动性支持机构，在优先级资产支持证券的本金未能得到足额偿付时提供流动性支持，以补足利息或本金的差额。信托财产在支付信托税负和相关费用之后，优先用于偿付优先级资产支持证券的本息，全部本息偿付之后剩余的信托财产作为次级资产支持证券的收益，归本公司所有。本公司实际上保留了信托财产几乎所有的风险和报酬，故未对信托财产终止确认；同时，本公司对特定目的实体具有实际控制权，已经将其纳入合并财务报表范围。



在运用证券化金融资产的会计政策时，本公司已考虑转移至其他实体的资产的风险和报酬转移程度，以及本公司对该实体行使控制权的程度：

(1) 当本公司已转移该金融资产所有权上几乎全部风险和报酬时，本公司终止确认该金融资产；

(2) 当本公司保留该金融资产所有权上几乎全部风险和报酬时，本公司继续确认该金融资产；

(3) 如本公司并未转移或保留该金融资产所有权上几乎全部风险和报酬，本公司考虑对该金融资产是否存在控制。如果本公司并未保留控制权，本公司终止确认该金融资产，并在转移中产生或保留的权利及义务分别确认为资产或负债。如本公司保留控制权，则根据对金融资产的继续涉入程度确认金融资产。

### (三十五) 套期会计

#### 1、 套期保值的分类

(1) 公允价值套期，是指对已确认资产或负债，尚未确认的确定承诺(除外汇风险外)的公允价值变动风险进行的套期。

(2) 现金流量套期，是指对现金流量变动风险进行的套期，此现金流量变动源于与已确认资产或负债、很可能发生的预期交易有关的某类特定风险，或一项未确认的确定承诺包含的外汇风险。

(3) 境外经营净投资套期，是指对境外经营净投资外汇风险进行的套期。境外经营净投资，是指企业在境外经营净资产中的权益份额。

#### 2、 套期关系的指定及套期有效性的认定

在套期关系开始时，本公司对套期关系有正式指定，并准备了关于套期关系、风险管理目标和套期策略的正式书面文件。该文件载明了套期工具、被套期项目或交易，被套期风险的性质，以及本公司对套期工具有效性评价方法。

套期有效性，是指套期工具的公允价值或现金流量变动能够抵销被套期风险引起的被套期项目公允价值或现金流量变动的程度。本公司持续地对套期有效性进行评价，判断该套期在套期关系被指定的会计期间内是否高度有效。套期同时满足下列条件时，本公司认定其为高度有效：

(1) 在套期开始及以后期间，该套期预期会高度有效地抵销套期指定期间被套期风险引起的公允价值或现金流量变动；

(2) 该套期的实际抵销结果在 80%至 125%的范围内。

### 3、 套期会计处理方法

#### (1) 公允价值套期

套期衍生工具的公允价值变动计入当期损益。被套期项目的公允价值因套期风险而形成的变动，计入当期损益，同时调整被套期项目的账面价值。

就与按摊余成本计量的金融工具有关的公允价值套期而言，对被套期项目账面价值所作的调整，在调整日至到期日之间的剩余期间内进行摊销，计入当期损益。按照实际利率法的摊销可于账面价值调整后随即开始，并不得晚于被套期项目终止针对套期风险产生的公允价值变动而进行的调整。

如果被套期项目终止确认，则将未摊销的公允价值确认为当期损益。

被套期项目为尚未确认的确定承诺的，该确定承诺的公允价值因被套期风险引起的累计公允价值变动确认为一项资产或负债，相关的利得或损失计入当期损益。套期工具的公允价值变动亦计入当期损益。

#### (2) 现金流量套期

套期工具利得或损失中属于有效套期的部分，直接确认为资本公积（其他资本公积），属于无效套期的部分，计入当期损益。

如果被套期交易影响当期损益的，如当被套期财务收入或财务费用被确认或预期销售发生时，则将资本公积（其他资本公积）中确认的金额转入当期损益。如果被套期项目是一项非金融资产或非金融负债的成本，则原在资本公积（其他资本公积）中确认的金额转出，计入该非金融资产或非金融负债的初始确认金额（或则原在资本公积（其他资本公积）中确认的，在该非金融资产或非金融负债影响损益的相同期间转出，计入当期损益）。

如果预期交易或确定承诺预计不会发生，则以前计入股东权益中的套期工具累计利得或损失转出，计入当期损益。如果套期工具已到期、被出售、合同终止或已行使（但并未被替换或展期），或者撤销了对套期关系的指定，则以前计入其他综合收益的金额不转出，直至预期交易或确定承诺影响当期损益。

#### (3) 境外经营净投资套期

对境外经营净投资的套期，包括作为净投资的一部分的货币性项目的套期，其处理与现金流量套期类似。套期工具的利得或损失中被确定为有效套期的部分计入其他综合收益，而无效套期的部分确认为当期损益。处置境外经营时，任何计入股东权益的累计利得或损失转出，计入当期损益。

### (三十六) 关联方

一方控制、共同控制另一方或对另一方施加重大影响，以及两方或两方以上同受一方控制、共同控制的，构成关联方。关联方可为个人或企业。仅仅同受国家控制而不存在其他关联方关系的企业，不构成本公司的关联方。

本公司的关联方包括但不限于：

- (1) 本公司的母公司；
- (2) 本公司的子公司；
- (3) 与本公司受同一母公司控制的其他企业；
- (4) 对本公司实施共同控制的投资方；
- (5) 对本公司施加重大影响的投资方；
- (6) 本公司的合营企业，包括合营企业的子公司；
- (7) 本公司的联营企业，包括联营企业的子公司；
- (8) 本公司的主要投资者个人及与其关系密切的家庭成员；
- (9) 本公司或其母公司的关键管理人员及与其关系密切的家庭成员；
- (10) 本公司的主要投资者个人、关键管理人员或与其关系密切的家庭成员控制、共同控制的其他企业。

### (三十七) 分部报告

本公司以内部组织结构、管理要求、内部报告制度为依据确定经营分部，以经营分部为基础确定报告分部。经营分部，是指公司内同时满足下列条件的组成部分：

- 1、该组成部分能够在日常活动中产生收入、发生费用；
- 2、本公司管理层能够定期评价该组成部分的经营成果，以决定向其配置资源、评价其业绩；
- 3、本公司能够取得该组成部分的财务状况、经营成果和现金流量等有关会计信息。

如果两个或多个经营分部存在相似经济特征且同时在以下方面具有相同或相似性的，可以合并为一个经营分部：

- (1) 各单项产品或劳务的性质；
- (2) 生产过程的性质；
- (3) 产品或劳务的客户类型；
- (4) 销售产品或提供劳务的方式；
- (5) 生产产品及提供劳务受法律、行政法规的影响。

### (三十八) 客户交易结算资金核算办法

1、客户交易结算资金与公司自有资金分开核算，并在“货币资金”项目中单设明细科目核算，公司代理客户买卖证券收到的客户交易结算资金，全额存入公司指定的银行账户，同时确认为一项负债，与客户进行相关的结算。

2、公司接受客户委托通过证券交易所代理买卖证券，与客户清算时如买入证券成交总额大于卖出证券成交总额，按清算日买卖证券成交价的差额，加代扣代缴的印花税和应向客户收取的佣金等手续费减少客户交易结算资金；如买入证券成交总额小于卖出证券成交总额，按清算日买卖证券成交价的差额，减代扣代缴的印花税和应向客户收取的佣金等手续费增加客户交易结算资金。

#### (三十九) 资产管理业务核算办法

资产管理业务是指公司接受委托负责经营管理受托资产的业务，包括定向资产管理业务、集合资产管理业务、专项资产管理业务。

公司受托经营定向资产管理业务独立核算。公司受托集合资产管理业务，比照《证券投资基金会计核算办法》核算，独立建账，独立核算。不同集合资产计划之间在名册登记、账户设置、资金划拨、账簿记录等方面相互独立，并于每个估值日对集合资产计划按公允价值进行会计估值。

#### (四十) 代理发行证券核算办法

##### 1、 全额包销方式

在按承购价格购入待发售证券时，确认为一项资产，公司将证券转售给投资者时，按发行价格抵减承购价及相关发行费用后确认为证券承销收入。承销期结束后，如有未售出的证券，则按承销价款，转为以公允价值计量且其变动计入当期损益的金融资产。

##### 2、 余额包销方式

公司在收到代发行人发售的证券时，只在专设的备查账簿中登记承销证券的情况。承销期结束后，如有未售出的证券，按约定的承销价格转为公司的以公允价值计量且其变动计入当期损益的金融资产。代理发行证券的手续费收入，在承销业务提供的相关服务完成时确认为收入。

##### 3、 代销方式

公司在收到代发行人发售的证券时，只在专设的备查账簿中登记承销证券的情况。代发行证券的手续费收入，在承销业务提供的相关服务完成时确认为收入。

#### (四十一) 代理兑付债券核算办法

代理兑付债券业务是公司接受证券发行人的委托对其发行的债券到期进行债券兑付的业务。代理兑付债券的手续费收入于代理兑付债券业务提供的相关服务完成时确认。

#### (四十二) 期货业务核算办法

##### 1、 质押品的管理与核算方法

期货公司对质押品采用备查登记方法进行核算。以国债质押的，按同日该品种上海证券交易所收盘价中较低价格作为基准价；以标准仓单质押的，按该品种最近已交割合约最后交易日的结算价作为基准价，质押价不高于基准价的 80%。

##### 2、 实物交割的核算方法

在进行实物交割时，由期货交易所就实物交割进行买卖双方配对，并通知买方会员和卖方会员，由买卖双方会员交换实物信息。然后，卖方开具增值税发票，并通过卖方会员交给买方会员，由买方会员交给买方客户。

公司根据交割货款金额数收取货款或扣减其保证金，设置“应收货币保证金”科目反映买方客户的交割货款，设置“应付货币保证金”科目反映卖方客户的交割货款。对于以实物交割形式了结的合约，按最后交易日的结算价先作对冲平仓处理，再依据交割单据，按实际收到的货款或实际支付的交割货款与客户进行货款结算。

#### (四十三) 会计政策、会计估计的变更以及差错更正的说明

##### 1、重要会计政策变更

(1) 执行《企业会计准则第 22 号——金融工具确认和计量》、《企业会计准则第 23 号——金融资产转移》、《企业会计准则第 24 号——套期会计》和《企业会计准则第 37 号——金融工具列报》（2017 年修订）

财政部于 2017 年度修订了《企业会计准则第 22 号——金融工具确认和计量》、《企业会计准则第 23 号——金融资产转移》、《企业会计准则第 24 号——套期会计》和《企业会计准则第 37 号——金融工具列报》。上述修订后的准则自 2019 年 1 月 1 日起施行，根据准则规定，对于施行日尚未终止确认的金融工具，之前的确认和计量与修订后的准则要求不一致的，应当进行调整。涉及前期比较财务报表数据与修订后的准则要求不一致的，无需调整。本公司于 2019 年 1 月 1 日将因调整产生的累积影响数调整了年初留存收益和其他综合收益，执行上述准则的主要影响如下：

会计政策变更的内容和原因	受影响的报表项目名称和金额	
	合并	母公司
(1) 因报表项目名称变更, 将“以公允价值计量且其变动计入当期损益的金融资产”重分类至“交易性金融资产”	以公允价值计量且其变动计入当期损益的金融资产: 减少 11,550,457,690.29 元 交易性金融资产: 增加 11,550,457,690.29 元	以公允价值计量且其变动计入当期损益的金融资产: 减少 3,667,902,747.78 元 交易性金融资产: 增加 3,667,902,747.78 元
(2) “以公允价值计量且其变动计入当期损益的金融负债”重分类至“交易性金融负债”	以公允价值计量且其变动计入当期损益的金融负债: 减少 1,881,558,302.63 元 交易性金融负债: 增加 1,881,558,302.63 元	
(3) “可供出售金融资产”重分类为“交易性金融资产”	交易性金融资产: 增加 285,298,523.54 元 可供出售金融资产: 减少 290,092,414.79 元 其他综合收益: 增加 9,136,255.21 元 留存收益: 减少 13,930,146.46 元	交易性金融资产: 增加 498,700,482.62 元 可供出售金融资产: 减少 503,494,373.87 元 其他综合收益: 减少 3,626,360.03 元 留存收益: 减少 1,167,531.22 元
(4) “以公允价值计量且其变动计入当期损益的金融资产”分类为“以公允价值计量且其变动计入其他综合收益的金融资产”	以公允价值计量且其变动计入当期损益的金融资产: 减少 3,716,382,038.15 元 其他债权投资: 增加 3,716,382,038.15 元 其他综合收益: 增加 40,108,852.54 元 留存收益: 减少 40,108,852.54 元	以公允价值计量且其变动计入当期损益的金融资产: 减少 3,716,382,038.15 元 其他债权投资: 增加 3,716,382,038.15 元 其他综合收益: 增加 40,108,852.54 元 留存收益: 减少 40,108,852.54 元
(5) “以公允价值计量且其变动计入当期损益的金融资产”指	以公允价值计量且其变动计入当期损益的金融资产: 减少 45,510,889.66 元 其他权益工具投资: 增加 45,510,889.66 元	以公允价值计量且其变动计入当期损益的金融资产: 减少 45,510,889.66 元 其他权益工具投资: 增加 45,510,889.66 元

会计政策变更的内容和原因	受影响的报表项目名称和金额	
	合并	母公司
定为“以公允价值计量且其变动计入其他综合收益的金融资产”	其他综合收益：减少 12,500,006.60 元 留存收益：增加 12,500,006.60 元	其他综合收益：减少 12,500,006.60 元 留存收益：增加 12,500,006.60 元
(6)“以摊余成本计量的金融资产”和“以公允价值计量且其变动计入其他综合收益的金融资产（债务工具）”计提预期信用损失准备	融出资金：减少 5,421,339.35 元 买入返售金融资产：减少 4,765,762.22 元 其他综合收益：增加 1,750,506.41 元 留存收益：减少 11,937,607.98 元	融出资金：减少 5,421,339.35 元 买入返售金融资产：减少 4,765,762.22 元 其他综合收益：增加 1,750,506.41 元 留存收益：减少 11,937,607.98 元
(7)“应收利息”重分类至相对应的各项资产	应收利息：减少 391,599,979.27 元 货币资金：增加 6,382.45 元 融出资金：增加 61,071,779.15 元 买入返售金融资产：增加 11,059,240.08 元 交易性金融资产：增加 251,796,441.76 元 其他债权投资：增加 67,666,135.83 元	应收利息：减少 213,579,365.99 元 融出资金：增加 61,071,779.15 元 买入返售金融资产：增加 8,395,631.16 元 交易性金融资产：增加 76,445,819.85 元 其他债权投资：增加 67,666,135.83 元
(8)“应付利息”重分类至相对应的各项负债	应付利息：减少 65,902,301.43 元 应付短期融资款：增加 13,788,735.44 元 拆入资金：增加 388,888.89 元 卖出回购金融资产款：增加 10,122,881.08 元 应付债券：增加 41,601,796.02 元	应付利息：减少 64,615,807.55 元 应付短期融资款：增加 13,886,379.28 元 拆入资金：增加 388,888.89 元 卖出回购金融资产款：增加 8,738,743.36 元 应付债券：增加 41,601,796.02 元
	递延所得税资产：增加	递延所得税资产：增加

会计政策变更的内容和原因	受影响的报表项目名称和金额	
	合并	母公司
(9) 因实行新金融工具准则后对所得税的影响	13,772,461.34 元	12,865,871.33 元
	递延所得税负债：增加	递延所得税负债：增加
	10,027,213.14 元	9,120,623.13 元
	其他综合收益：减少 9,623,901.89 元	其他综合收益：减少 6,433,248.08 元
	留存收益：增加 13,369,150.09 元	留存收益：增加 10,178,496.28 元



2019年1月1日各项金融资产和金融负债按照修订前后金融工具确认计量准则的规定进行分类和计量结果对比如下：

合并

原金融工具准则			新金融工具准则		
列报项目	计量类别	账面价值	列报项目	计量类别	账面价值
货币资金	摊余成本	3,685,973,868.17	货币资金	摊余成本	3,685,973,868.17
结算备付金	摊余成本	980,498,996.49	结算备付金	摊余成本	980,498,996.49
融出资金	摊余成本	1,614,425,014.40	融出资金	摊余成本	1,609,003,675.05
衍生金融资产	以公允价值计量且其变动计入当期损益	5,560,882.04	衍生金融资产	以公允价值计量且其变动计入当期损益	5,560,882.04
存出保证金	摊余成本	524,710,207.61	存出保证金	摊余成本	524,710,207.61
应收款项	摊余成本	124,573,420.82	应收款项	摊余成本	124,573,420.82
应收利息	摊余成本	391,599,979.27	货币资金	摊余成本	6,382.45
			融出资金	摊余成本	61,071,779.15
			买入返售金融资产	摊余成本	11,059,240.08
			交易性金融资产	以公允价值计量且其变动计入当期损益	251,796,441.76
			其他债权投资	以公允价值计量且其变动计入其他综合收益	67,666,135.83
买入返售金融资产	摊余成本	1,715,003,323.00	买入返售金融资产	摊余成本	1,710,237,560.78
			交易性金融资产	以公允价值计量且其变动计入当期损益	11,550,457,690.29

原金融工具准则			新金融工具准则		
以公允价值计量且其变动计入当期损益的金融资产	以公允价值计量且其变动计入当期损益	15,312,350,618.10	其他债权投资	以公允价值计量且其变动计入其他综合收益	3,716,382,038.15
			其他权益工具投资	以公允价值计量且其变动计入其他综合收益	45,510,889.66
可供出售金融资产	以公允价值计量且其变动计入其他综合收益(债务工具)	90,341,100.00	交易性金融资产	以公允价值计量且其变动计入当期损益	285,298,523.54
	以公允价值计量且其变动计入其他综合收益(权益工具)	186,344,144.79			
	以成本计量(权益工具)	13,407,170.00			
应付短期融资款	摊余成本	1,014,020,000.00	应付短期融资款	摊余成本	1,014,020,000.00
拆入资金	摊余成本	350,000,000.00	拆入资金	摊余成本	350,000,000.00
以公允价值计量且其变动计入当期损益的金融负债	以公允价值计量且其变动计入当期损益	1,881,558,302.63	交易性金融负债	以公允价值计量且其变动计入当期损益	1,881,558,302.63
卖出回购金融资产款	摊余成本	6,688,301,552.73	卖出回购金融资产款	摊余成本	6,688,301,552.73
代理买卖证券款	摊余成本	3,824,071,645.68	代理买卖证券款	摊余成本	3,824,071,645.68
应付款项	摊余成本	159,361,995.48	应付款项	摊余成本	159,361,995.48
应付利息	摊余成本	65,902,301.43	应付短期融资款	摊余成本	13,788,735.44
			拆入资金	摊余成本	388,888.89
			卖出回购金融资产款	摊余成本	10,122,881.08
			应付债券	摊余成本	41,601,796.02

原金融工具准则			新金融工具准则		
应付债券	摊余成本	1,600,000,000.00	应付债券	摊余成本	1,600,000,000.00
<b>母公司</b>					
原金融工具准则			新金融工具准则		
列报项目	计量类别	账面价值	列报项目	计量类别	账面价值
货币资金	摊余成本	2,901,922,317.61	货币资金	摊余成本	2,901,922,317.61
结算备付金	摊余成本	778,546,889.29	结算备付金	摊余成本	778,546,889.29
融出资金	摊余成本	1,614,425,014.40	融出资金	摊余成本	1,609,003,675.05
衍生金融资产	以公允价值计量且其变动计入当期损益	5,560,882.04	衍生金融资产	以公允价值计量且其变动计入当期损益	5,560,882.04
存出保证金	摊余成本	44,228,323.95	存出保证金	摊余成本	44,228,323.95
应收款项	摊余成本	128,441,948.03	应收款项	摊余成本	128,441,948.03
应收利息	摊余成本	213,579,365.99	融出资金	摊余成本	61,071,779.15
			买入返售金融资产	摊余成本	8,395,631.16
			交易性金融资产	以公允价值计量且其变动计入当期损益	76,445,819.85
			其他债权投资	以公允价值计量且其变动计入其他综合收益	67,666,135.83
买入返售金融资产	摊余成本	999,813,663.02	买入返售金融资产	摊余成本	995,047,900.80
			交易性金融资产	以公允价值计量且其变动计入当期损益	3,667,902,747.78

原金融工具准则			新金融工具准则		
以公允价值计量且其变动计入当期损益的金融资产	以公允价值计量且其变动计入当期损益	7,429,795,675.59	其他债权投资	以公允价值计量且其变动计入其他综合收益	3,716,382,038.15
			其他权益工具投资	以公允价值计量且其变动计入其他综合收益	45,510,889.66
可供出售金融资产	以公允价值计量且其变动计入其他综合收益(债务工具)	90,341,100.00	交易性金融资产	以公允价值计量且其变动计入当期损益	498,700,482.62
	以公允价值计量且其变动计入其他综合收益(权益工具)	399,746,103.87			
	以成本计量(权益工具)	13,407,170.00			
应付短期融资款	摊余成本	1,014,020,000.00	应付短期融资款	摊余成本	1,014,020,000.00
拆入资金	摊余成本	350,000,000.00	拆入资金	摊余成本	350,000,000.00
卖出回购金融资产款	摊余成本	4,914,286,000.00	卖出回购金融资产款	摊余成本	4,914,286,000.00
代理买卖证券款	摊余成本	2,519,776,591.94	代理买卖证券款	摊余成本	2,519,776,591.94
应付款项	摊余成本	130,647,441.55	应付款项	摊余成本	130,647,441.55
应付利息	摊余成本	64,615,807.55	应付短期融资款	摊余成本	13,886,379.28
			拆入资金	摊余成本	388,888.89
			卖出回购金融资产款	摊余成本	8,738,743.36
			应付债券	摊余成本	41,601,796.02
应付债券	摊余成本	1,600,000,000.00	应付债券	摊余成本	1,600,000,000.00

(2) 执行《企业会计准则第 7 号——非货币性资产交换》（2019 修订）

财政部于 2019 年 5 月 9 日发布了《企业会计准则第 7 号——非货币性资产交换》（2019 修订）（财会〔2019〕8 号），修订后的准则自 2019 年 6 月 10 日起施行，对 2019 年 1 月 1 日至本准则施行日之间发生的非货币性资产交换，应根据本准则进行调整。对 2019 年 1 月 1 日之前发生的非货币性资产交换，不需要按照本准则的规定进行追溯调整。本公司执行上述准则在本报告期内无重大影响。

(3) 执行《企业会计准则第 12 号——债务重组》（2019 修订）

财政部于 2019 年 5 月 16 日发布了《企业会计准则第 12 号——债务重组》（2019 修订）（财会〔2019〕9 号），修订后的准则自 2019 年 6 月 17 日起施行，对 2019 年 1 月 1 日至本准则施行日之间发生的债务重组，应根据本准则进行调整。对 2019 年 1 月 1 日之前发生的债务重组，不需要按照本准则的规定进行追溯调整。本公司执行上述准则在本报告期内无重大影响。

## 2、 财务报表的列报项目调整

公司 2019 年年初财务报表按照财政部《关于修订印发 2018 年度金融企业财务报表格式的通知》（财会〔2018〕36 号）对部分资产负债表和利润表的列报项目进行了修订，新增了“交易性金融资产”、“债权投资”、“其他债权投资”、“其他权益工具投资”、“信用减值损失”、“其他资产减值损失”等科目，删除了“以公允价值计量且其变动计入当期损益的金融资产”、“可供出售金融资产”、“应收利息”、“应付利息”等科目，“利息净收入”包含分类为以摊余成本计量的金融资产和分类为以公允价值计量且其变动计入其他综合收益的金融资产按照实际利率法计算的利息收入。基于实际利率法计提的金融工具的利息应包含在相应金融工具的账面余额中，并反映在“融出资金”、“买入返售金融资产”、“债权投资”、“其他债权投资”、“短期借款”、“应付短期融资款”、“拆入资金”、“卖出回购金融资产”和“应付债券”中，而不再单独列示“应收利息”项目或“应付利息”项目。“应收利息”科目和“应付利息”科目仅反映相关金融工具已到期可收取或应支付但于资产负债表日尚未收到或尚未支付的利息，在“其他资产”或“其他负债”项目中列示。对于上述列报项目的变更，公司采用未来适用法进行会计处理，未对上年比较数据进行追溯调整。

## 3、 会计估计变更原因、内容及影响

根据中国证券业协会于 2018 年 9 月 7 日颁布的《证券公司金融工具估值指引》和《非上市公司股权估值指引》相关文件要求，并考虑所交易金融资产市场活跃性等

因素，公司对在非证券交易所（如在全国中小企业股份转让系统、区域性股权市场挂牌交易等，以下简称“股转系统”）交易的股票的估值方法进行变更。

（1）变更前采用的会计估计

非证券交易所市场交易（如：在全国中小企业股份转让系统、区域性股权市场挂牌交易的股票等）的股票类金融资产：按照估值日收盘价确定公允价值；如估值日无交易的，且最近交易日后经济环境未发生重大变化，按最近交易日的收盘价确定公允价值。

（2）变更后采用的会计估计

非证券交易所市场交易（如：在全国中小企业股份转让系统、区域性股权市场挂牌交易的股票等）的股票类金融资产：如果交易量及交易频率足以持续提供定价信息的，按估值日收盘价确定公允价值；交易量或交易频率不足以反映公允价值的情况下，综合考虑交易活跃程度、转让方式等，采取市场乘数法、指数法或个别认定等方法确定公允价值。

（3）本次会计估计变更对公司的影响

本次会计估计变更涉及公司对部分金融产品的公允价值确定方法的变更，采用未来适用法进行会计处理，对公司财务报表未产生重大影响。

4、首次执行新金融工具准则调整首次执行当年年初财务报表相关项目情况

合并资产负债表

项目	2018年12月31日	2019年1月1日	调整数
<b>资产：</b>			
货币资金	3,685,973,868.17	3,685,980,250.62	6,382.45
其中：客户资金存款	2,738,957,073.31	2,738,957,073.31	
结算备付金	980,498,996.49	980,498,996.49	
其中：客户备付金	793,873,093.49	793,873,093.49	
融出资金	1,614,425,014.40	1,670,075,454.20	55,650,439.80
衍生金融资产	5,560,882.04	5,560,882.04	
存出保证金	524,710,207.61	524,710,207.61	
应收款项	124,573,420.82	124,573,420.82	
应收利息	391,599,979.27		-391,599,979.27

项目	2018年12月31日	2019年1月1日	调整数
买入返售金融资产	1,715,003,323.00	1,721,296,800.86	6,293,477.86
<b>金融投资：</b>			
交易性金融资产	不适用	12,087,552,655.59	12,087,552,655.59
以公允价值计量且其变动计入当期损益的金融资产	15,312,350,618.10	不适用	-15,312,350,618.10
可供出售金融资产	290,092,414.79	不适用	-290,092,414.79
其他债权投资	不适用	3,784,048,173.98	3,784,048,173.98
其他权益工具投资	不适用	45,510,889.66	45,510,889.66
长期股权投资	68,912,481.46	68,912,481.46	
投资性房地产	223,379,622.59	223,379,622.59	
固定资产	92,026,909.09	92,026,909.09	
在建工程	276,156,955.22	276,156,955.22	
无形资产	426,751,124.37	426,751,124.37	
商誉	23,460,875.82	23,460,875.82	
递延所得税资产	130,166,687.83	143,939,149.17	13,772,461.34
其他资产	77,608,149.65	77,608,149.65	
<b>资产总计</b>	<b>25,963,251,530.72</b>	<b>25,962,042,999.24</b>	<b>-1,208,531.48</b>
<b>负债：</b>			
短期借款			
应付短期融资款	1,014,020,000.00	1,027,808,735.44	13,788,735.44
拆入资金	350,000,000.00	350,388,888.89	388,888.89
交易性金融负债	不适用	1,881,558,302.63	1,881,558,302.63
以公允价值计量且其变动计入当期损益的金融负债	1,881,558,302.63	不适用	-1,881,558,302.63
卖出回购金融资产款	6,688,301,552.73	6,698,424,433.81	10,122,881.08
代理买卖证券款	3,824,071,645.68	3,824,071,645.68	
应付职工薪酬	334,937,735.29	334,937,735.29	
应交税费	35,304,794.23	35,304,794.23	
应付款项	159,361,995.48	159,361,995.48	
应付利息	65,902,301.43		-65,902,301.43
预计负债	38,157,302.79	38,157,302.79	

项目	2018 年 12 月 31 日	2019 年 1 月 1 日	调整数
长期借款			
应付债券	1,600,000,000.00	1,641,601,796.02	41,601,796.02
递延所得税负债	7,192,579.39	17,219,792.53	10,027,213.14
其他负债	4,789,070,359.66	4,789,070,359.66	
负债合计	20,787,878,569.31	20,797,905,782.45	10,027,213.14
所有者权益（或股东权益）：			
实收资本（或股本）	1,700,000,000.00	1,700,000,000.00	
资本公积	1,693,268,497.93	1,693,268,497.93	
其他综合收益	-3,990,286.45	24,881,419.22	28,871,705.67
盈余公积	203,888,828.34	203,888,828.34	
一般风险准备	407,974,926.36	407,974,926.36	
未分配利润	1,052,905,352.89	1,012,797,902.60	-40,107,450.29
归属于母公司所有者权益（或股东权益）合计	5,054,047,319.07	5,042,811,574.45	-11,235,744.62
少数股东权益	121,325,642.34	121,325,642.34	
所有者权益（或股东权益）合计	5,175,372,961.41	5,164,137,216.79	-11,235,744.62
负债和所有者权益（或股东权益）总计	25,963,251,530.72	25,962,042,999.24	-1,208,531.48

母公司资产负债表

项目	2018 年 12 月 31 日	2019 年 1 月 1 日	调整数
资产：			
货币资金	2,901,922,317.61	2,901,922,317.61	
其中：客户资金存款	1,977,817,521.90	1,977,817,521.90	
结算备付金	778,546,889.29	778,546,889.29	
其中：客户备付金	591,920,986.29	591,920,986.29	
融出资金	1,614,425,014.40	1,670,075,454.20	55,650,439.80
衍生金融资产	5,560,882.04	5,560,882.04	
存出保证金	44,228,323.95	44,228,323.95	
应收款项	128,441,948.03	128,441,948.03	
应收利息	213,579,365.99		-213,579,365.99



项目	2018 年 12 月 31 日	2019 年 1 月 1 日	调整数
买入返售金融资产	999,813,663.02	1,003,443,531.96	3,629,868.94
<b>金融投资：</b>			
交易性金融资产	不适用	4,243,049,050.25	4,243,049,050.25
以公允价值计量且其变动计入当期损益的金融资产	7,429,795,675.59	不适用	-7,429,795,675.59
可供出售金融资产	503,494,373.87	不适用	-503,494,373.87
其他债权投资	不适用	3,784,048,173.98	3,784,048,173.98
其他权益工具投资	不适用	45,510,889.66	45,510,889.66
长期股权投资	223,411,724.78	223,411,724.78	
投资性房地产	223,379,622.59	223,379,622.59	
固定资产	85,774,145.90	85,774,145.90	
在建工程	276,156,955.22	276,156,955.22	
无形资产	406,545,127.65	406,545,127.65	
商誉	8,438,315.00	8,438,315.00	
递延所得税资产	134,434,340.61	147,300,211.94	12,865,871.33
其他资产	77,328,526.00	77,328,526.00	
<b>资产总计</b>	<b>16,055,277,211.54</b>	<b>16,053,162,090.05</b>	<b>-2,115,121.49</b>
<b>负债：</b>			
短期借款			
应付短期融资款	1,044,020,000.00	1,057,906,379.28	13,886,379.28
拆入资金	350,000,000.00	350,388,888.89	388,888.89
交易性金融负债	不适用		
以公允价值计量且其变动计入当期损益的金融负债		不适用	
卖出回购金融资产款	4,914,286,000.00	4,923,024,743.36	8,738,743.36
代理买卖证券款	2,519,776,591.94	2,519,776,591.94	
应付职工薪酬	334,926,722.93	334,926,722.93	
应交税费	27,754,234.73	27,754,234.73	
应付款项	130,647,441.55	130,647,441.55	
应付利息	64,615,807.55		-64,615,807.55
预计负债	38,157,302.79	38,157,302.79	

项目	2018 年 12 月 31 日	2019 年 1 月 1 日	调整数
长期借款			
应付债券	1,600,000,000.00	1,641,601,796.02	41,601,796.02
递延所得税负债	5,399,741.72	14,520,364.85	9,120,623.13
其他负债			
负债合计	11,029,583,843.21	11,038,704,466.34	9,120,623.13
所有者权益（或股东权益）：			
实收资本（或股本）	1,700,000,000.00	1,700,000,000.00	
资本公积	1,693,268,497.93	1,693,268,497.93	
其他综合收益	5,586,084.97	24,885,829.21	19,299,744.24
盈余公积	203,888,828.34	203,888,828.34	
一般风险准备	407,974,926.36	407,974,926.36	
未分配利润	1,014,975,030.73	984,439,541.87	-30,535,488.86
所有者权益（或股东权益）合计	5,025,693,368.33	5,014,457,623.71	-11,235,744.62
负债和所有者权益（或股东权益）总计	16,055,277,211.54	16,053,162,090.05	-2,115,121.49

### 5、 会计差错更正的说明

本报告期无需调整的前期会计差错。

## 三、 税项

### 公司主要税种和税率

税 种	计税依据	税率
增值税	应税收入	3-6%
城市维护建设税	应纳增值税额	7%
教育费附加	应纳增值税额	3%
地方教育费附加	应纳增值税额	2%
企业所得税	按应纳税所得额计征	25%

注：

(1) 公司企业所得税执行国家税务总局《跨地区经营汇总纳税企业所得税征收管理办法》（国家税务总局公告 2012 年第 57 号）的规定。

(2) 根据财政部和国家税务总局《关于明确金融、房地产开发、教育辅助等增值税政策的通知》（财税[2016]140 号）、《关于资管产品增值税有关问题的补充通知》（财税[2017]2

号)以及《关于资管产品增值税有关问题的通知》(财税[2017]56号)规定,资管产品管理人运营资管产品过程中发生的增值税应税行为,自2018年1月1日(含)起,暂适用简易计税方法,按照3%的征收率缴纳增值税。

#### 四、 企业合并及合并财务报表

(本节下列表式数据中的金额单位, 除非特别注明外均为人民币万元。)

##### (一) 子公司情况

##### 1、 通过非同一控制下企业合并取得的子公司

子公司全称	子公司类型	注册地	营业地	法定代表人	业务性质	注册资本 (万元)	经营范围	期末实际 出资额 (万元)	实质上构 成对子公 司净投资 的其他项 目余额	持股比例(%)		表决权比例(%)		是否合 并报表
										直接	间接	直接	间接	
上海大陆期货 有限公司	控股子 公司	上海	上海	刘义鹏	期货经纪	15,000	商品期货经纪, 金融 期货经纪, 期货投资 咨询。	10,600		51.00		51.00		是
上海杰询资产 管理有限公司	全资子 公司	上海	上海	乔樑	资产管理	2,000	资产管理, 投资管理 咨询, 企业管理咨 询, 商务信息咨询, 财务咨询(不得从事 代理记账)(咨询类 项目除经纪), 市场 营销策划。	2,000			100.00		100.00	是

2、 投资设立取得的子公司

子公司全称	子公司类型	注册地	营业地	法定代表人	业务性质	注册资本 (万元)	经营范围	期末实际 出资额 (万元)	实质上构成 对子公司净 投资的其他 项目余额	持股比例(%)		表决权比例(%)		是否合 并报表
										直接	间接	直接	间接	
深圳锦弘和富 投资管理有限 公司	全资子 公司	深圳	深圳	林炳城	私募投 资基金 业务	10,000	从事私募投资基金业 务	5,000		100.00		100.00		是
深圳锦弘劭晖 投资有限公司	全资子 公司	深圳	深圳	孙学斌	证券投 资业务	20,000	股权投资；科创板项 目跟投；其他法律法 规允许的另类投资业 务	4,000		100.00		100.00		是

(二) 纳入合并范围的结构化主体

本期末，公司作为集合资产管理计划管理人并投资中山证券稳健收益集合资产管理计划、中山证券富盈 1 号集合资产管理计划、中山证券稳赢 2 号集合资产管理计划，综合考虑本公司合计享有这些集合资产管理计划的可变回报，或承担的风险敞口等因素，对其实施控制，故认定将此三个集合资产管理计划纳入本公司合并财务报表的合并范围。

(三) 本期合并范围发生变动的情况

本期公司新设子公司深圳锦弘劭晖投资有限公司，持股比例 100%，纳入本期合并范围。公司上期纳入合并范围的结构化主体中山证券稳盈 1 号集合资产管理计划本期已清算，资产负债表不再纳入合并范围。

五、 合并财务报表主要项目注释

(以下期初余额为 2019 年 1 月 1 日的金额、期末余额为 2019 年 12 月 31 日的金额、上年年末余额为 2018 年 12 月 31 日的金额，金额单位若未特别注明者均为人民币元)

(一) 货币资金

1、 按类别列示

项 目	期末余额	期初余额
库存现金	171,112.75	347,570.52
银行存款	5,212,564,036.89	3,685,277,112.68
其中：客户存款	3,826,829,042.27	2,738,957,073.31
公司存款	1,385,734,994.62	946,320,039.37
其他货币资金	614,892.09	355,567.42
合 计	5,213,350,041.73	3,685,980,250.62

注：货币资金较年初增加 41.44%，主要是本期交易量增加，公司客户资金增加所致。

2、 按币种列示

项 目	期末余额			期初余额		
	外币金额	折算率	人民币金额	外币金额	折算率	人民币金额
库存现金：						
人民币			169,106.20			345,607.83
港 币	2,240.00	0.89578	2,006.55	2,240.00	0.87620	1,962.69

中山证券有限责任公司  
2019 年度  
财务报表附注

项 目	期末余额			期初余额		
	外币金额	折算率	人民币金额	外币金额	折算率	人民币金额
小 计			171,112.75			347,570.52
银行存款：						
其中：客户资金：						
人民币			3,477,897,547.36			2,506,923,770.50
美 元	2,056,849.23	6.97620	14,348,991.60	826,818.62	6.86320	5,674,621.53
港 币	16,373,448.54	0.89578	14,667,007.73	16,725,546.82	0.87620	14,654,924.12
小 计			3,506,913,546.69			2,527,253,316.15
客户信用资金：						
人民币			319,915,495.58			211,703,757.16
小 计			319,915,495.58			211,703,757.16
客户存款合计			3,826,829,042.27			2,738,957,073.31
公司自有资金：						
人民币			1,353,704,465.35			915,632,813.25
美 元	2,146,239.23	6.97620	14,972,594.12	2,087,203.04	6.86320	14,324,891.90
港 币	19,042,549.68	0.89578	17,057,935.15	18,674,200.21	0.87620	16,362,334.22
小 计			1,385,734,994.62			946,320,039.37
公司存款合计			1,385,734,994.62			946,320,039.37
其他货币资金：						
人民币			614,892.09			355,567.42
小 计			614,892.09			355,567.42
合 计			5,213,350,041.73			3,685,980,250.62

其中，融资融券业务：

项目	期末余额			期初余额		
	原币金额	折算率	折人民币金额	原币金额	折算率	折人民币金额
自有信用资金						
其中：人民币						
客户信用资金			319,915,495.58			211,703,757.16
其中：人民币			319,915,495.58			211,703,757.16
合计			319,915,495.58			211,703,757.16

3、截至2019年12月31日，货币资金中存在使用有限制的金额为39,244,450.33元，主要为本公司及子公司深圳锦弘和富投资管理有限公司计提风险准备金以及银行存款被冻结导致。

(二) 结算备付金

1、按类别列示

项目	期末余额	期初余额
客户备付金	1,197,489,555.67	793,873,093.49
公司备付金	280,879,916.06	186,625,903.00
合计	1,478,369,471.73	980,498,996.49

注：结算备付金较年初增加50.78%，主要是本期交易量增加，公司存入指定清算代理机构的款项增加所致。

2、按币种列示

类别	期末余额			期初余额		
	外币金额	折算率	人民币金额	外币金额	折算率	人民币金额
客户普通备付金：						
人民币			918,368,171.11			665,805,143.15
美元	2,081,776.02	6.97620	14,522,885.87	2,597,844.11	6.86320	17,829,523.70
港币	16,538,900.05	0.89578	14,815,215.89	15,420,315.05	0.87620	13,511,280.05
小计			947,706,272.87			697,145,946.90
客户信用备付金：						
人民币			249,783,282.80			96,727,146.59
小计			249,783,282.80			96,727,146.59
公司自有备付金：						
人民币			280,863,573.08			186,600,750.20
美元	1,067.98	6.97620	7,450.44	1,601.34	6.86320	10,990.32
港币	9,927.15	0.89578	8,892.54	16,163.52	0.87620	14,162.48
小计			280,879,916.06			186,625,903.00
合计			1,478,369,471.73			980,498,996.49

注：截至2019年12月31日，结算备付金中有1,657,425.00元被中国证券登记结算有限公司上海分公司冻结。



(三) 融出资金

1、按类别列示

项目	期末余额	期初余额
融出资金本金	2,301,139,438.39	1,617,660,335.07
加：应收利息	69,087,037.49	61,071,779.15
减：减值准备	23,608,480.07	8,656,660.02
融出资金净值	2,346,617,995.81	1,670,075,454.20

注：融出资金较年初增加 40.51%，主要是公司本期融资融券业务规模增加所致。

融资融券业务融出资金

项目	期末余额	期初余额
机构	46,930,104.82	52,021,516.98
个人	2,254,209,333.57	1,565,638,818.09
小计	2,301,139,438.39	1,617,660,335.07
加：应收利息	69,087,037.49	61,071,779.15
减：减值准备	23,608,480.07	8,656,660.02
合计	2,346,617,995.81	1,670,075,454.20

2、融资业务担保物情况

担保物类别	期末公允价值	期初公允价值
资金	477,012,143.66	268,215,451.16
债券	1,812,034.62	
股票	6,056,455,901.00	3,710,950,721.41
基金	17,407,466.94	
合计	6,552,687,546.22	3,979,166,172.57

(四) 衍生金融工具

类别	期末余额			期初余额		
	非套期工具			非套期工具		
	名义金额	公允价值		名义金额	公允价值	
		资产	负债		资产	负债
利率互换	8,890,000,000.00		2,738,167.67	5,340,000,000.00	5,560,882.04	
合计	8,890,000,000.00		2,738,167.67	5,340,000,000.00	5,560,882.04	

注：截至 2019 年 12 月 31 日，公司利率互换合约名义价值总额 8,890,000,000.00 元，公允价值变动-2,738,167.67 元。

(五) 存出保证金

项 目	期末余额	期初余额
交易保证金	708,786,495.11	508,696,897.65
信用保证金	5,700,040.15	3,859,436.99
其他保证金	16,623,034.88	12,153,872.97
合 计	731,109,570.14	524,710,207.61

注：存出保证金较年初增加 39.34%，主要是本期交易量增加，公司办理业务存出、缴纳的保证金款项增加所致。

其中：外币保证金

项 目	期末余额			期初余额		
	外币金额	折算率	折人民币金额	外币金额	折算率	折人民币金额
交易保证金：						
美 元	270,000.00	6.97620	1,883,574.00	270,000.00	6.86320	1,853,064.00
港 币	500,000.00	0.89578	447,890.00	500,000.00	0.87620	438,100.00
合 计			2,331,464.00			2,291,164.00

(六) 应收款项

1、按明细列示

项 目	期末余额	期初余额
应收清算款项		4,140,000.00
应收资产管理费	35,013,966.07	38,747,480.78
应收手续费及佣金	40,099,422.73	42,949,442.69
应收融资融券客户款	44,651,901.36	69,589,116.89
应收申购款	50,879,000.00	
其他	137,781,233.85	124,960,063.22
合计	308,425,524.01	280,386,103.58
减：坏账准备（按简化模型计提）	143,860,967.30	155,812,682.76
减：坏账准备（按一般模型计提）		
应收款项账面价值	164,564,556.71	124,573,420.82

注：应收款项较年初增加 32.10%，主要是公司纳入合并范围的结构化主体应收客户申购款项增加导致。

## 2、按账龄分析

账龄	期末余额		期初余额	
	金额	比例(%)	金额	比例(%)
1 年以内	139,249,140.58	45.15	177,256,033.78	63.22
1 - 2 年	82,507,203.47	26.75	14,912,816.75	5.32
2 - 3 年	1,856,423.45	0.60	7,040,163.08	2.51
3 - 4 年	4,451,854.68	1.44	3,028,172.60	1.08
4 - 5 年	2,556,546.93	0.83	339,541.70	0.12
5 年以上	77,804,354.90	25.23	77,809,375.67	27.75
合计	308,425,524.01	100.00	280,386,103.58	100.00

3、按评估方式列示

类别	期末余额				期初余额			
	账面余额		坏账准备		账面余额		坏账准备	
	金额	比例(%)	金额	比例(%)	金额	比例(%)	金额	比例(%)
单项计提减值准备	98,858,193.46	32.05	91,865,610.70	63.86	121,295,408.99	43.26	104,232,016.46	66.90
押金及备用金组合计提减值准备	2,697,051.63	0.88	2,086,118.14	1.45	3,641,487.83	1.30	2,244,554.78	1.44
账龄组合计提减值准备	206,870,278.92	67.07	49,909,238.46	34.69	155,449,206.76	55.44	49,336,111.52	31.66
合计	308,425,524.01	100.00	143,860,967.30	100.00	280,386,103.58	100.00	155,812,682.76	100.00

(七) 买入返售金融资产

1、按金融资产种类列示

项目	期末余额	期初余额
股票	218,720,000.00	605,943,379.92
债券	564,901,181.10	1,112,089,659.98
小计	783,621,181.10	1,718,033,039.90
加：应收利息	3,463,401.81	11,059,240.08
减：减值准备	131,080.47	7,795,479.12
账面价值合计	786,953,502.44	1,721,296,800.86

注：买入返售金融资产较年初减少 54.28%，主要是公司开展股票质押业务、债券逆回购业务规模缩小导致。

2、按业务类别列示

项目	期末余额	期初余额
债券质押式回购融出资金	564,901,181.10	1,112,089,659.98
股票质押式回购融出资金	218,720,000.00	605,943,379.92
小计	783,621,181.10	1,718,033,039.90
加：应收利息	3,463,401.81	11,059,240.08
减：减值准备	131,080.47	7,795,479.12
账面价值合计	786,953,502.44	1,721,296,800.86

3、股票质押式回购融出资金按剩余期限分类

剩余期限	期末余额	期初余额
一个月以内	53,870,000.00	164,352,188.62
一个月至三个月内		161,641,880.20
三个月至一年内	164,850,000.00	65,679,311.10
一年以上		214,270,000.00
小计	218,720,000.00	605,943,379.92
加：应收利息	545,583.49	7,982,506.22
减：减值准备	131,080.47	7,795,479.12
合计	219,134,503.02	606,130,407.02

4、买入返售金融资产的担保物信息

中山证券有限责任公司  
2019 年度  
财务报表附注

担保物类别	期末公允价值	期初公允价值
股票	463,814,100.00	1,132,320,971.30
债券	564,918,494.08	1,117,352,439.90
合 计	1,028,732,594.08	2,249,673,411.20

(八) 交易性金融资产

1、按类别列示

期末余额						
项目	公允价值			初始投资成本		
	分类为以公允价值计量且其变动计入当期损益的金融资产	指定为以公允价值计量且其变动计入当期损益的金融资产	公允价值合计	分类为以公允价值计量且其变动计入当期损益的金融资产	指定为以公允价值计量且其变动计入当期损益的金融资产	初始投资成本合计
债券	8,987,287,091.88		8,987,287,091.88	9,123,322,134.15		9,123,322,134.15
基金	29,438,800.97		29,438,800.97	31,000,000.97		31,000,000.97
股票	431,764,328.98		431,764,328.98	430,255,391.23		430,255,391.23
券商资管产品	125,104,188.88		125,104,188.88	124,000,000.00		124,000,000.00
其他	408,103,447.21		408,103,447.21	409,777,730.00		409,777,730.00
合计	9,981,697,857.92		9,981,697,857.92	10,118,355,256.35		10,118,355,256.35

期初余额						
项目	公允价值			初始投资成本		
	分类为以公允价值计量且其变动计入当期损益的金融资产	指定为以公允价值计量且其变动计入当期损益的金融资产	公允价值合计	分类为以公允价值计量且其变动计入当期损益的金融资产	指定为以公允价值计量且其变动计入当期损益的金融资产	初始投资成本合计
债券	11,422,889,532.03		11,422,889,532.03	11,335,158,868.48		11,335,158,868.48

期初余额						
基金	31,833,500.97		31,833,500.97	35,000,000.97		35,000,000.97
股票	377,736,110.01		377,736,110.01	453,191,615.37		453,191,615.37
券商资管产品	174,510,644.79		174,510,644.79	191,357,748.25		191,357,748.25
其他	80,582,867.79		80,582,867.79	83,407,170.00		83,407,170.00
合计	12,087,552,655.59		12,087,552,655.59	12,098,115,403.07		12,098,115,403.07

2、 变现在有限的交易性金融资产

期末变现在有限的交易性金融资产的公允价值为 4,068,287,283.85 元。

(九) 以公允价值计量且其变动计入当期损益的金融资产

上年年末余额						
项目	公允价值			初始投资成本		
	为交易目的而持有的 金融资产	指定为以公允价值计 量且其变动计入当期 损益的金融资产	公允价值合计	为交易目的而持有的 金融资产	指定为以公允价值计 量且其变动计入当期 损益的金融资产	初始投资成本合计
债券	14,799,103,617.46		14,799,103,617.46	16,966,037,803.13		16,966,037,803.13
基金	20,000,000.97		20,000,000.97	175,000,000.97		175,000,000.97
股票	423,246,999.67		423,246,999.67	712,112,699.50		712,112,699.50
资产支持证券	70,000,000.00		70,000,000.00	51,968,000.00		51,968,000.00
合计	15,312,350,618.10		15,312,350,618.10	17,905,118,503.60		17,905,118,503.60



(十) 可供出售金融资产

项目名称	上年年末余额			
	初始成本	公允价值变动	减值准备	账面价值
债券	100,000,000.00	-9,658,900.00		90,341,100.00
基金	15,000,000.00	12,000.00	3,178,500.00	11,833,500.00
证券公司理财产品	174,000,000.00	510,644.79		174,510,644.79
非上市股权投资	13,407,170.00			13,407,170.00
合计	302,407,170.00	-9,136,255.21	3,178,500.00	290,092,414.79

(十一) 其他债权投资

1、项目列示

项目	期末余额				
	初始成本	利息	公允价值变动	账面价值	累计减值准备
地方政府债	1,367,578,000.00	24,920,453.22	13,010,037.12	1,405,508,490.34	462,998.81
合计	1,367,578,000.00	24,920,453.22	13,010,037.12	1,405,508,490.34	462,998.81

项目	期初余额				
	初始成本	利息	公允价值变动	账面价值	累计减值准备
地方政府债	3,676,273,185.61	67,666,135.83	40,108,852.54	3,784,048,173.98	1,750,506.41
合计	3,676,273,185.61	67,666,135.83	40,108,852.54	3,784,048,173.98	1,750,506.41

注：其他债权投资较年初减少 62.86%，主要是公司期末持仓地方政府债减少导致。

2、变现有限制的其他债权投资

期末变现有限制的其他债权投资的公允价值为 955,866,687.22 元。

(十二) 其他权益工具投资

1、其他权益工具投资情况

项目	期末余额			期初余额			指定为以公允价值计量且其变动计入其他综合收益的原
	初始成本	本期末公允价值	本期确认的股利收入	初始成本	本期末公允价值	本期确认的股利收入	

项目	期末余额			期初余额			指定为以公允价值计量且其变动计入其他综合收益的原因
	初始成本	本期末公允价值	本期确认的股利收入	初始成本	本期末公允价值	本期确认的股利收入	
非交易性权益工具	57,720,786.49	19,555,879.00	207,885.60	58,010,896.26	45,510,889.66	不适用	公司管理业务模式
合计	57,720,786.49	19,555,879.00	207,885.60	58,010,896.26	45,510,889.66		—

注：其他权益工具投资较年初减少 57.03%，主要是公司本期持有的非交易性权益工具公允价值波动导致。

## 2、 本期终止确认的其他权益工具投资

项目	本期终止确认时的公允价值	本期股利收入	终止确认时的累计利得或损失本期从其他综合收益转入留存收益的金额
非交易性权益工具	1,634,992.08	122,185.60	-202,706.44
合计	1,634,992.08	122,185.60	-202,706.44

(十三) 长期股权投资

1、 长期股权投资明细情况

被投资单位	期初余额	本期增、减变动								期末余额	减值准备 期末余额
		追加投资	减少投资	权益法下确 认的投资收 益	其他综合收益 调整	其他权 益变动	宣告发放 现金股利 或利润	计提 减值 准备	其他		
一、合营企业											
珠海锦富御风股权投资 合伙企业（有限合伙）	1,500,756.68			409,577.43						1,910,334.11	
小计	1,500,756.68			409,577.43						1,910,334.11	
二、联营企业											
益民基金管理有限公司	67,411,724.78		68,197,300.07	-785,754.73	1,571,330.02						
小计	67,411,724.78		68,197,300.07	-785,754.73	1,571,330.02						
合计	68,912,481.46		68,197,300.07	-376,177.30	1,571,330.02					1,910,334.11	

注：

(1) 本公司之子公司深圳锦弘和富投资管理有限公司为珠海锦富御风股权投资合伙企业（有限合伙）执行事务合伙人。珠海锦富御风股权投资合伙企业（有限合伙）组建投资决策委员会，委员3名，其中深圳锦弘和富投资管理有限公司委派2名委员、深圳御风投资管理有限公司委派1名委员，委员一人一票，等于或超过2/3视为通过决议（其中有一票来自深圳御风投资管理有限公司），投资决策委员会对投资机会进行专业的决策。

(2) 益民基金管理有限公司股权转让：公司于2018年7月召开的第五届董事会第十九次会议审议通过了关于转让益民基金管理有限公司股权的议案，该股权已于2019年12月完成相关转让手续。

2、 合营企业基本情况

被投资单位名称	企业类型	注册地	业务性质	注册资本	本企业持股比例(%)	本企业在被投资单位表决权比例(%)	期末资产总额	期末负债总额	期末净资产总额	本期营业收入总额	本期净利润
珠海锦富御风股权投资合伙企业（有限合伙）	有限合伙企业	珠海市	股权投资	10,400,000.00	14.42	见第1点[注1]	13,290,405.86	44,514.10	13,245,891.76	3,109,186.81	2,840,342.81

注：合营企业的重要会计政策、会计估计与公司的会计政策、会计估计不存在重大差异。

(十四) 投资性房地产

项目	房屋、建筑物	合计
1. 账面原值		
(1) 期初余额	279,413,686.29	279,413,686.29
(2) 本期增加金额		
(3) 本期减少金额		
—转入固定资产		
(4) 期末余额	279,413,686.29	279,413,686.29
2. 累计折旧和累计摊销		
(1) 期初余额	56,034,063.70	56,034,063.70
(2) 本期增加金额	6,019,757.28	6,019,757.28
—计提或摊销	6,019,757.28	6,019,757.28
(3) 本期减少金额		
—转入固定资产		
(4) 期末余额	62,053,820.98	62,053,820.98
3. 减值准备		
(1) 期初余额		
(2) 本期增加金额		
(3) 本期减少金额		
(4) 期末余额		
4. 账面价值		
(1) 期末账面价值	217,359,865.31	217,359,865.31
(2) 期初账面价值	223,379,622.59	223,379,622.59

注：2019 年 1-12 月份投资性房地产无减值迹象。

(十五) 固定资产

1、 固定资产情况

项目	房屋及建筑物	运输设备	机器设备	合计
1. 账面原值				
(1) 期初余额	56,717,191.34	19,906,896.98	100,367,275.60	176,991,363.92
(2) 本期增加金额		2,244,522.91	7,296,502.28	9,541,025.19
—购置		2,244,522.91	7,296,502.28	9,541,025.19

项目	房屋及建筑物	运输设备	机器设备	合计
(3)本期减少金额		2,436,989.00	8,334,427.90	10,771,416.90
—处置或报废		839,735.00	8,330,045.90	9,169,780.90
—转让出售		1,597,254.00	4,382.00	1,601,636.00
(4)期末余额	56,717,191.34	19,714,430.89	99,329,349.98	175,760,972.21
2. 累计折旧				
(1)期初余额	14,034,871.54	13,647,103.73	57,282,479.56	84,964,454.83
(2)本期增加金额	1,439,648.89	1,547,726.08	13,123,471.57	16,110,846.54
—计提	1,439,648.89	1,547,726.08	13,123,471.57	16,110,846.54
(3)本期减少金额		1,480,924.74	8,275,507.12	9,756,431.86
—处置或报废		801,248.25	8,271,344.22	9,072,592.47
—转让出售		679,676.49	4,162.90	683,839.39
(4)期末余额	15,474,520.43	13,713,905.07	62,130,444.01	91,318,869.51
3. 减值准备				
(1)期初余额				
(2)本期增加金额				
(3)本期减少金额				
(4)期末余额				
4. 账面价值				
(1)期末账面价值	41,242,670.91	6,000,525.82	37,198,905.97	84,442,102.70
(2)期初账面价值	42,682,319.80	6,259,793.25	43,084,796.04	92,026,909.09

2、 期末无暂时闲置的固定资产。

3、 期末无通过融资租赁租入的固定资产。

4、 期末无通过经营租赁租出的固定资产。

5、 期末未办妥产权证书的固定资产情况

项目	账面价值	未办妥产权证书的原因
房屋及建筑物	1,554,662.65	政府保障性企业人才住房，无房产证
房屋及建筑物	1,519,864.51	因历史原因，该房产尚未取得产权证
合计	3,074,527.16	

(十六) 在建工程

1、 在建工程情况

项 目	期末余额			期初余额		
	账面余额	减值准 备	账面价值	账面余额	减值准 备	账面价值
舜远金融大厦 (原中山金融大厦)	294,177,967.99		294,177,967.99	267,456,485.54		267,456,485.54
固定资产装修支出	3,092,118.35		3,092,118.35	222,727.27		222,727.27
系统工程	12,890,210.12		12,890,210.12	8,080,806.77		8,080,806.77
其他	534,390.18		534,390.18	396,935.64		396,935.64
合 计	310,694,686.64		310,694,686.64	276,156,955.22		276,156,955.22

2、重要在建工程项目本期变动情况

工程项目名称	预算数	期初余额	本期增加金额	本期转入固定资产	本期其他减少金额	期末余额	工程累计投入占预算比例(%)	工程进度	利息资本化累计金额	其中：本期利息资本化金额	本期利息资本化率(%)	资金来源
舜远金融大厦(原中山金融大厦)	39,000.49万元	267,456,485.54	26,721,482.45			294,177,967.99	75.43%	完成大厦主体建设				自筹
合计		267,456,485.54	26,721,482.45			294,177,967.99						

3、本期计提在建工程减值准备情况

公司本期无此情况。



(十七) 无形资产

1、 无形资产情况

项目	期货经纪业务许可证	土地使用权	计算机软件	交易席位费 (含期货会员资格)	中山证券网站	合计
<b>一、账面原值</b>						
1.期初余额	8,660,000.00	457,320,085.00	7,230,297.87	22,036,833.36	11,210,000.00	506,457,216.23
2.本期增加			1,116,161.07			1,116,161.07
(1) 购置			1,116,161.07			1,116,161.07
3.本期减少						
4.期末余额	8,660,000.00	457,320,085.00	8,346,458.94	22,036,833.36	11,210,000.00	507,573,377.30
<b>二、累计摊销</b>						
1.期初余额		56,868,819.12	4,783,003.45	6,844,269.29	11,104,000.00	79,600,091.86
2.本期增加		9,478,136.52	696,084.59			10,174,221.11
(1) 计提		9,478,136.52	696,084.59			10,174,221.11
3.本期减少						
4.期末余额		66,346,955.64	5,479,088.04	6,844,269.29	11,104,000.00	89,774,312.97
<b>三、减值准备</b>						
1.期初余额					106,000.00	106,000.00
2.本期增加						
3.本期减少						
4.期末余额					106,000.00	106,000.00
<b>四、账面价值</b>						
1.期末余额	8,660,000.00	390,973,129.36	2,867,370.90	15,192,564.07		417,693,064.33
2.期初余额	8,660,000.00	400,451,265.88	2,447,294.42	15,192,564.07		426,751,124.37

2、 未办妥产权证书的土地使用权情况

公司期末无未办妥的土地使用权情况。

3、 交易席位费

项目	年初余额	本期增加	本期减少	期末余额
<b>一、原价合计</b>				
	22,036,833.36			22,036,833.36
1.上海证券交易所	6,630,916.68			6,630,916.68
2.深圳证券交易所	4,005,916.68			4,005,916.68

项 目	年初余额	本期增加	本期减少	期末余额
3.上海期货交易所	500,000.00			500,000.00
4.郑州商品交易所	400,000.00			400,000.00
5.大连商品交易所	500,000.00			500,000.00
6.中国金融期货交易所	10,000,000.00			10,000,000.00
二、累计摊销合计	6,844,269.29			6,844,269.29
1.上海证券交易所	3,896,946.59			3,896,946.59
2.深圳证券交易所	2,947,322.70			2,947,322.70
3.上海期货交易所				
4.郑州商品交易所				
5.大连商品交易所				
6.中国金融期货交易所				
三、账面价值合计	15,192,564.07			15,192,564.07
1.上海证券交易所	2,733,970.09			2,733,970.09
2.深圳证券交易所	1,058,593.98			1,058,593.98
3.上海期货交易所	500,000.00			500,000.00
4.郑州商品交易所	400,000.00			400,000.00
5.大连商品交易所	500,000.00			500,000.00
6.中国金融期货交易所	10,000,000.00			10,000,000.00

(十八) 商誉

1、 商誉账面原值

被投资单位名称	年初余额	本期增加	本期减少	期末余额	期末减值准备
中山证券南通姚港路营业部	2,708,315.00			2,708,315.00	
中山证券武汉新华路营业部 (原中山证券武汉新华下路营业部)	1,430,000.00			1,430,000.00	
中山证券杭州新塘路营业部 (原中山证券杭州杨公堤营业部)	4,300,000.00			4,300,000.00	
上海大陆期货有限公司	15,022,560.82			15,022,560.82	
合 计	23,460,875.82			23,460,875.82	

2、 商誉减值准备

本期公司商誉未发生减值。

### 3、商誉所在资产组或资产组组合的相关信息

(1) 对于收购中山证券南通姚港路营业部、中山证券武汉新华路营业部（原中山证券武汉新华下路营业部）、中山证券杭州新塘路营业部（原中山证券杭州杨公堤营业部）形成的商誉，将被评估单位主营业务经营性资产认定为一个资产组，即将全部主营业务经营性有形资产和可确认的无形性资产认定为一个资产组。

(2) 对于收购上海大陆期货有限公司（以下简称“大陆期货”）形成的商誉，将被评估单位主营业务经营性资产认定为一个资产组，即剔除 2012、2013 年增资款对应资产。

### 4、商誉减值测试过程、关键参数及商誉减值损失的确认方法

(1) 中山证券南通姚港路营业部、中山证券武汉新华路营业部（原中山证券武汉新华下路营业部）、中山证券杭州新塘路营业部（原中山证券杭州杨公堤营业部）：公司采用预计未来净现金流量现值的方法分别计算三家营业部包含商誉的经营性资产组的可收回金额，依据公司管理层批准的五年期预算确定预测期现金流量，预测期以后年度采用的现金流量增长率预计为 0，采用能够反映特定风险的税前利率 13.05%作为折现率。公司之子公司中山证券管理层根据历史年度的经营状况、未来的战略规划、对市场发展的预期编制上述财务预算，预计 2020 年至 2024 年之间，中山证券南通姚港路营业部、中山证券武汉新华路营业部（原中山证券武汉新华下路营业部）、中山证券杭州新塘路营业部（原中山证券杭州杨公堤营业部）收入增长率区间为 2.5%至 10%。

经测算，上述三家营业部包含商誉的经营性资产组于 2019 年 12 月 31 日的可收回金额大于其账面价值，商誉未发生减值。对三家营业部包含商誉的经营性资产组预计未来现金流量的现值（可收回金额）的评估本公司参考了北京北方亚事资产评估事务所于 2020 年 2 月 24 日出具的北方亚事评报字[2020]第 01-025 号《中山证券有限责任公司拟进行商誉减值测试所涉及的资产组的可收回价值资产评估报告》的评估结果。

(2) 上海大陆期货有限公司：公司采用公允价值减处置费用后的净额预计大陆期货包含商誉的经营性资产组的可收回金额。对可收回金额的评估，公司参考了北京北方亚事资产评估事务所于 2020 年 2 月 24 日出具的北方亚事评报字[2020]第 01-025 号《中山证券有限责任公司拟进行商誉减值测试所涉及的资产组的可收回价值资产评估报告》的评估结果。评估师对大陆期货包含商誉的经营性资产组公允价值的评

估采用交易案例比较法，选取 2019 年发生的 3 起交易标的为期货公司的并购案例，使用市净率（P/B）作为评估的价值比率，对比分析大陆期货与选取的交易案例标的公司盈利能力、经营增长状况、偿付能力三个方面的指标差异并计算调整系数，得出修正后的市净率为 1.74。经评估，大陆期货包含商誉的经营性资产组于 2019 年 12 月 31 日的可回收价值为 33,870.71 万元。

2019 年 12 月 31 日，公司因收购大陆期货 51% 股权而确认的商誉账面价值为 1,502.26 万元，未确认归属于少数股东权益的商誉价值为 1,443.34 万元，调整后的商誉账面价值为 2,945.60 万元。大陆期货经营性资产组的账面价值为 19,553.92 万元，包含商誉的资产组账面价值为 22,499.52 万元。

经测算，大陆期货包含商誉的经营性资产组于 2019 年 12 月 31 日的可收回金额大于其账面价值，商誉未发生减值。

## (十九) 递延所得税资产和递延所得税负债

### 1、未经抵销的递延所得税资产

项 目	期末余额		期初余额	
	可抵扣暂时性差异	递延所得税资产	可抵扣暂时性差异	递延所得税资产
坏账准备	143,860,967.30	35,965,241.83	155,812,682.76	38,953,170.69
融资融券减值准备	23,608,480.07	5,902,120.02	8,656,660.02	2,164,165.00
买入返售金融资产减值准备	131,080.47	32,770.12	7,795,479.12	1,948,869.78
衍生金融资产公允价值变动	2,738,167.67	684,541.92		
无形资产减值准备	106,000.00	26,500.00	106,000.00	26,500.00
尚未支付的职工薪酬	152,853,030.69	38,213,257.67	234,196,393.16	58,549,098.29
其他权益工具投资公允价值变动	38,164,907.49	9,541,226.87	12,500,006.60	3,125,001.65
预计负债	34,758,534.56	8,689,633.64	38,157,302.79	9,539,325.70
交易性金融资产公允价值变动	47,146,572.47	11,786,643.12	116,488,021.23	29,122,005.31
可抵扣亏损	5,742,930.57	1,435,732.64	2,044,051.00	511,012.75
纳入合并的结构化主体利润	116,902,470.54	29,225,617.63		
合 计	566,013,141.83	141,503,285.46	575,756,596.68	143,939,149.17

### 2、 未经抵销的递延所得税负债

项目	期末余额		期初余额	
	应纳税暂时性差异	递延所得税负债	应纳税暂时性差异	递延所得税负债
衍生金融资产公允价值变动			5,560,882.04	1,390,220.51
其他债权投资公允价值变动	13,010,037.12	3,252,509.28	40,108,852.54	10,027,213.14
拟出售长期股权投资			12,411,724.78	3,102,931.20
纳入合并的结构化主体利润			10,797,710.72	2,699,427.68
合计	13,010,037.12	3,252,509.28	68,879,170.08	17,219,792.53

注：递延所得税负债较年初减少 81.11%，主要是本公司本期地方政府债公允价值变动导致。

## (二十) 其他资产

### 1、项目列示

项目	期末余额	期初余额
长期待摊费用	52,602,472.19	51,934,113.43
待摊费用	9,242,139.70	5,895,958.90
待抵扣或退回企业所得税		16,182,615.85
增值税项目	125,984.60	3,595,461.47
合计	61,970,596.49	77,608,149.65

### 2、长期待摊费用

项目	期初余额	本期增加	本期摊销金额	其他减少	期末余额
租入固定资产改良支出	7,217,606.10	9,262,341.72	5,398,345.33		11,081,602.49
系统费用及其他	44,716,507.33	16,123,809.61	19,319,447.24		41,520,869.70
合计	51,934,113.43	25,386,151.33	24,717,792.57		52,602,472.19

## (二十一) 资产减值准备

### 1、各项资产减值准备变动表

类别	期初余额	本期增加	本期减少		期末余额
			转回	转销/核销	
融出资金减值准备	8,656,660.02	14,951,820.05			23,608,480.07
应收款项坏账准备	155,812,682.76	6,854,283.52	18,805,998.98		143,860,967.30
买入返售金融资产减值准备	7,795,479.12		7,664,398.65		131,080.47

类别	期初余额	本期增加	本期减少		期末余额
			转回	转销/核销	
其他债权投资减值准备	1,750,506.41		240,030.44	1,047,477.16	462,998.81
金融工具及其他项目信用减值准备小计	174,015,328.31	21,806,103.57	26,710,428.07	1,047,477.16	168,063,526.65
无形资产减值准备	106,000.00				106,000.00
其他资产减值准备小计	106,000.00				106,000.00
合计	174,121,328.31	21,806,103.57	26,710,428.07	1,047,477.16	168,169,526.65

## 2、 金融工具及其他项目预期信用损失准备情况表

金融工具类别	期末余额			合计
	未来 12 个月预期信用损失	整个存续期预期信用损失（未发生信用减值）	整个存续期预期信用损失（已发生信用减值）	
融出资金减值准备	1,159,035.04	37,004.27	22,412,440.76	23,608,480.07
应收款项坏账准备（简化模型）		2,890,916.10	140,970,051.20	143,860,967.30
买入返售金融资产减值准备	131,080.47			131,080.47
其他债权投资减值准备	462,998.81			462,998.81
合计	1,753,114.32	2,927,920.37	163,382,491.96	168,063,526.65

金融工具类别	期初余额			合计
	未来 12 个月预期信用损失	整个存续期预期信用损失（未发生信用减值）	整个存续期预期信用损失（已发生信用减值）	
融出资金减值准备	466,355.30	608,168.96	7,582,135.76	8,656,660.02
应收款项坏账准备（简化模型）		2,363,813.39	153,448,869.37	155,812,682.76
买入返售金融资产减值准备	115,443.45	7,666,652.51	13,383.16	7,795,479.12
其他债权投资减值准备	1,750,506.41			1,750,506.41
合计	2,332,305.16	10,638,634.86	161,044,388.29	174,015,328.31

(二十二) 应付短期融资款

债券名称	面值	起息日期	债券期限(天)	发行金额	票面利率	期初余额	本期增加	本期减少	期末余额
中山尊享8号	1	2018-8-2	195	200,000,000.00	5.35%	204,455,890.41	1,260,547.95	205,716,438.36	
中山兴中41号	1	2018-8-10	186	43,890,000.00	5.10%	44,773,090.85	257,568.16	45,030,659.01	
中山金中57号	1	2018-8-17	145	83,170,000.00	5.20%	84,793,296.12	94,791.00	84,888,087.12	
中山金中58号	1	2018-8-31	180	75,620,000.00	5.20%	76,945,111.01	614,075.84	77,559,186.85	
中山兴中42号	1	2018-8-31	195	38,830,000.00	5.10%	39,497,344.08	390,640.44	39,887,984.52	
中山尊享11号	1	2018-9-4	181	100,000,000.00	5.30%	101,727,945.21	900,273.97	102,628,219.18	
中山金中59号	1	2018-9-6	195	38,180,000.00	5.20%	38,816,403.07	424,268.71	39,240,671.78	
中山金中60号	1	2018-9-27	195	28,050,000.00	5.20%	28,433,631.78	395,620.27	28,829,252.05	
中山金中61号	1	2018-10-17	210	30,000,000.00	5.20%	30,324,821.92	572,712.33	30,897,534.25	
中山金中62号	1	2018-10-26	180	30,000,000.00	5.10%	30,280,849.32	473,671.23	30,754,520.55	
中山金中63号	1	2018-11-8	181	40,000,000.00	5.00%	40,295,890.41	695,890.41	40,991,780.82	
中山金中64号	1	2018-11-9	194	30,000,000.00	5.05%	30,219,986.30	585,246.58	30,805,232.88	
中山金中65号	1	2018-11-16	61	30,000,000.00	4.50%	30,170,136.99	55,479.45	30,225,616.44	
中山尊享12号	1	2018-11-20	181	10,650,000.00	5.00%	10,711,273.97	202,787.67	10,914,061.64	
中山金中66号	1	2018-11-23	117	30,000,000.00	4.70%	30,150,657.53	301,315.07	30,451,972.60	
中山金中67号	1	2018-11-30	194	46,130,000.00	5.05%	46,334,235.84	1,033,943.91	47,368,179.75	
中山金中68号	1	2018-12-7	208	21,000,000.00	5.05%	21,072,636.99	531,702.74	21,604,339.73	
中山尊享13号	1	2018-12-11	90	55,000,000.00	4.60%	55,145,561.64	478,273.98	55,623,835.62	

中山证券有限责任公司  
2019年度  
财务报表附注

债券名称	面值	起息日期	债券期限(天)	发行金额	票面利率	期初余额	本期增加	本期减少	期末余额
中山金中 69 号	1	2018-12-14	180	23,160,000.00	5.00%	23,217,106.85	513,961.64	23,731,068.49	
中山尊享 17 号	1	2018-12-18	93	50,000,000.00	4.60%	50,088,219.18	497,808.22	50,586,027.40	
中山金中 70 号	1	2018-12-21	117	10,340,000.00	4.70%	10,354,645.97	141,133.92	10,495,779.89	
中山尊享 18 号	1	2019-1-3	181	70,000,000.00	5.00%		71,735,616.44	71,735,616.44	
中山金中 71 号	1	2019-1-11	180	100,000,000.00	5.00%		102,465,753.42	102,465,753.42	
中山金中 72 号	1	2019-1-18	124	49,990,000.00	4.70%		50,788,196.49	50,788,196.49	
中山尊享 19 号	1	2019-2-15	143	70,000,000.00	4.60%		71,261,534.25	71,261,534.25	
中山金中 73 号	1	2019-3-1	187	80,000,000.00	4.70%		81,926,356.16	81,926,356.16	
中山尊享 20 号	1	2019-3-6	271	100,000,000.00	4.70%		103,489,589.04	103,489,589.04	
中山金中 74 号	1	2019-3-8	271	23,600,000.00	4.60%		24,406,020.82	24,406,020.82	
中山尊享 21 号	1	2019-3-21	109	130,000,000.00	4.30%		131,669,342.47	131,669,342.47	
中山金中 75 号	1	2019-3-22	348	32,610,000.00	4.80%		33,832,204.93		33,832,204.93
中山金中 76 号	1	2019-3-22	145	30,160,000.00	4.20%		30,663,217.53	30,663,217.53	
中山尊享 23 号	1	2019-4-2	365	50,000,000.00	4.70%		51,764,109.57		51,764,109.57
中山金中 77 号	1	2019-4-12	187	22,620,000.00	4.40%		23,129,910.58	23,129,910.58	
中山金中 78 号	1	2019-4-19	110	15,360,000.00	4.20%		15,554,419.73	15,554,419.73	
中山金中 79 号	1	2019-4-26	243	23,270,000.00	4.60%		23,982,635.78	23,982,635.78	
中山金中 80 号	1	2019-4-26	145	8,940,000.00	4.30%		9,092,714.79	9,092,714.79	
中山金中 81 号	1	2019-5-10	103	34,610,000.00	4.20%		35,020,199.62	35,020,199.62	



中山证券有限责任公司  
2019年度  
财务报表附注

债券名称	面值	起息日期	债券期限(天)	发行金额	票面利率	期初余额	本期增加	本期减少	期末余额
中山金中 82 号	1	2019-5-17	236	30,990,000.00	4.60%		31,884,379.89		31,884,379.89
中山金中 84 号	1	2019-5-24	180	30,000,000.00	4.40%		30,650,958.90	30,650,958.90	
中山金中 83 号	1	2019-5-24	96	30,000,000.00	4.00%		30,315,616.44	30,315,616.44	
中山金中 85 号	1	2019-6-6	174	30,430,000.00	4.40%		31,068,279.67	31,068,279.67	
中山金中 86 号	1	2019-6-14	145	43,780,000.00	4.20%		44,510,466.30	44,510,466.30	
中山金中 87 号	1	2019-6-21	243	12,920,000.00	4.50%		13,229,018.09		13,229,018.09
中山金中 88 号	1	2019-7-5	166	25,480,000.00	4.30%		25,978,291.07	25,978,291.07	
中山金中 89 号	1	2019-7-12	187	100,000,000.00	4.40%		102,085,479.46		102,085,479.46
中山尊享 26 号	1	2019-7-19	237	200,000,000.00	4.60%		204,184,109.57		204,184,109.57
中山金中 90 号	1	2019-8-9	243	27,660,000.00	4.40%		28,143,481.63		28,143,481.63
中山金中 91 号	1	2019-8-16	250	27,230,000.00	4.40%		27,682,987.85		27,682,987.85
中山金中 92 号	1	2019-8-23	264	29,990,000.00	4.40%		30,463,595.52		30,463,595.52
中山金中 93 号	1	2019-8-30	306	20,000,000.00	4.40%		20,298,958.92		20,298,958.92
中山金中 94 号	1	2019-9-6	257	27,740,000.00	4.30%		28,122,356.00		28,122,356.00
中山尊享 28 号	1	2019-9-11	245	100,000,000.00	4.40%		101,350,136.99		101,350,136.99
中山金中 95 号	1	2019-9-20	306	15,550,000.00	4.40%		15,743,075.63		15,743,075.63
中山兴中 45 号	1	2019-9-27	362	200,000,000.00	4.20%		202,209,315.07		202,209,315.07
中山金中 96 号	1	2019-10-18	299	21,050,000.00	4.20%		21,231,664.38		21,231,664.38
中山金中 97 号	1	2019-11-8	306	32,860,000.00	4.20%		33,064,182.14		33,064,182.14

中山证券有限责任公司  
2019 年度  
财务报表附注

债券名称	面值	起息日期	债券期限(天)	发行金额	票面利率	期初余额	本期增加	本期减少	期末余额
中山金中 98 号	1	2019-11-15	194	12,560,000.00	4.00%		12,624,692.60		12,624,692.60
中山金中 99 号	1	2019-11-22	250	24,410,000.00	4.10%		24,519,677.81		24,519,677.81
中山尊享 29 号	1	2019-11-25	273	9,730,000.00	4.40%		9,773,398.47		9,773,398.47
中山金中 100 号	1	2019-11-29	201	17,250,000.00	4.00%		17,312,383.56		17,312,383.56
中山金中 101 号	1	2019-12-6	194	17,130,000.00	4.00%		17,178,808.77		17,178,808.77
中山尊享 30 号	1	2019-12-10	267	100,000,000.00	4.20%		100,253,150.68		100,253,150.68
中山金中 102 号	1	2019-12-20	243	15,040,000.00	4.10%		15,060,273.10		15,060,273.10
中山金中 103 号	1	2019-12-27	201	14,510,000.00	4.00%		14,517,950.68		14,517,950.68
合 计				3,071,490,000.00		1,027,808,735.44	2,104,660,224.30	1,975,939,568.43	1,156,529,391.31

(二十三) 拆入资金

项 目	期末余额	期初余额
银行拆入款项	500,000,000.00	350,000,000.00
转融通业务融入	300,000,000.00	
加：应付利息	2,313,888.89	388,888.89
合 计	802,313,888.89	350,388,888.89

注：拆入资金较年初增加 128.98%，主要是公司本期增加资金借入导致。

其中：转融通拆入资产按剩余期限分类

剩余期限	期末余额		期初余额	
	余额	利率区间	余额	利率区间
1个月以内				
1至3个月	100,943,055.56	3.50%		
3至12个月	201,209,722.22	3.25%		
合 计	302,152,777.78			

(二十四) 交易性金融负债

项 目	期末账面价值			期初账面价值		
	为交易目的而持有的金融负债	指定以公允价值计量且变动计入当期损益的金融负债	合计	为交易目的而持有的金融负债	指定以公允价值计量且变动计入当期损益的金融负债	合计
第三方在结构化主体中享有的利益		187,879,586.09	187,879,586.09		1,881,558,302.63	1,881,558,302.63
合 计		187,879,586.09	187,879,586.09		1,881,558,302.63	1,881,558,302.63

注：交易性金融负债较年初减少 90.01%，主要是纳入合并范围的结构化主体规模减少导致。

(二十五) 以公允价值计量且其变动计入当期损益的金融负债

项目	上年年末余额		
	为交易目的而持有的 金融负债	指定为以公允价值计量且其变 动计入当期损益的金融负债	公允价值合计
第三方在结构化主体中 享有的利益		1,881,558,302.63	1,881,558,302.63
合计		1,881,558,302.63	1,881,558,302.63

## (二十六) 卖出回购金融资产款

### 1、按业务类别列示

项目	期末余额	期初余额
质押式卖出回购	4,105,760,990.34	6,688,301,552.73
加：应付利息	4,307,364.80	10,122,881.08
合计	4,110,068,355.14	6,698,424,433.81

注：卖出回购金融资产款较年初减少 38.64%，主要是公司债券正回购业务规模减少导致。

### 2、按金融资产种类列示

项目	期末余额	期初余额
债券	4,105,760,990.34	6,688,301,552.73
加：应付利息	4,307,364.80	10,122,881.08
合计	4,110,068,355.14	6,698,424,433.81

### 3、按担保物金额列示

担保物类别	期末公允价值	期初公允价值
债券	5,013,088,812.19	7,539,337,375.98
合计	5,013,088,812.19	7,539,337,375.98

### 4、质押式回购按剩余期限分类

剩余期限	期末余额	利率区间	期初余额	利率区间
一个月以内	4,099,733,990.34	2.355%-4.2%	6,412,095,552.73	2.55%-9.60%
一个月至三个月内	6,027,000.00		266,830,000.00	
三个月至一年内			9,376,000.00	
加：应付利息	4,307,364.80		10,122,881.08	

剩余期限	期末余额	利率区间	期初余额	利率区间
合 计	4,110,068,355.14		6,698,424,433.81	

5、 买断式回购按剩余期限分类  
期末无买断式回购。

(二十七) 代理买卖证券款

类 别	期末余额			期初余额		
	外币金额	折算率	折人民币金额	外币金额	折算率	折人民币金额
普通经纪业务						
个人客户						
人民币			4,085,934,794.71			2,986,464,774.24
美 元	3,213,852.82	6.97620	22,420,480.04	3,424,543.00	6.86320	23,503,323.52
港 币	33,239,019.33	0.89578	29,774,848.74	32,472,631.54	0.87620	28,452,519.76
小 计			4,138,130,123.49			3,038,420,617.52
机构客户						
人民币			863,312,203.80			517,283,919.54
美 元	878,157.55	6.97620	6,126,202.70	46.30	6.86320	317.77
港 币	172,740.15	0.89578	154,737.17	172,722.77	0.87620	151,339.69
小 计			869,593,143.67			517,435,577.00
信用业务						
个人客户						
人民币			453,108,901.24			265,096,206.43
小 计			453,108,901.24			265,096,206.43
机构客户						
人民币			23,903,242.42			3,119,244.73
小 计			23,903,242.42			3,119,244.73
加：应付利息						
人民币						
合 计			5,484,735,410.82			3,824,071,645.68

注：代理买卖证券款较年初增加 43.43%，主要是本期公司接受客户委托，代理客户买卖股票、债券和基金等有价值证券而收到的款项增多所致。

(二十八) 应付职工薪酬

1、 应付职工薪酬列示

项目	期初余额	本期增加	本期减少	期末金额
短期薪酬	334,901,897.69	686,466,013.95	658,062,448.22	363,305,463.42
离职后福利-设定 提存计划	35,837.60	27,139,240.40	27,138,974.03	36,103.97
辞退福利		969,782.96	969,782.96	
合计	334,937,735.29	714,575,037.31	686,171,205.21	363,341,567.39

2、 短期薪酬列示

项目	期初余额	本期增加	本期减少	期末金额
(1) 工资、奖金、津贴和补贴	328,289,730.49	635,919,693.67	607,971,652.01	356,237,772.15
(2) 职工福利费		4,327,796.51	4,327,796.51	
(3) 社会保险费	18,931.45	14,027,608.22	14,028,097.68	18,441.99
其中：医疗保险费	16,624.62	12,602,808.66	12,602,851.31	16,581.97
工伤保险费	415.50	230,202.32	230,312.36	305.46
生育保险费	1,891.33	1,194,597.24	1,194,934.01	1,554.56
其他				
(4) 住房公积金	7,136.00	19,556,107.82	19,559,046.82	4,197.00
(5) 工会经费和职工教育经费	6,586,099.75	12,634,807.73	12,175,855.20	7,045,052.28
(6) 其他				
合计	334,901,897.69	686,466,013.95	658,062,448.22	363,305,463.42

3、 设定提存计划列示

项目	期初余额	本期增加	本期减少	期末金额
基本养老保险费	34,869.40	26,510,774.60	26,510,358.22	35,285.78
失业保险费	968.20	628,465.80	628,615.81	818.19
合计	35,837.60	27,139,240.40	27,138,974.03	36,103.97

(二十九) 应交税费

税费项目	期末余额	期初余额
增值税	16,826,896.45	23,079,182.92
城市维护建设税	1,238,464.27	1,624,016.42

税费项目	期末余额	期初余额
教育费附加及地方教育费附加	878,969.37	1,152,926.32
个人所得税	2,481,004.00	3,485,508.55
企业所得税	14,669,192.06	5,561,952.06
其他	3,665,017.71	401,207.96
合计	39,759,543.86	35,304,794.23

(三十) 应付款项

项目	期末余额	期初余额
单位往来	99,745,273.95	70,512,913.15
经纪业务应付款	25,568,295.34	22,876,256.49
押金	5,184,807.99	4,475,023.22
风险保证金	601,737.81	423,664.88
其他	57,980,034.86	61,074,137.74
合计	189,080,149.95	159,361,995.48

(三十一) 预计负债

项目	期末余额	期初余额
集合产品补偿支出	34,758,534.56	38,157,302.79
合计	34,758,534.56	38,157,302.79

注：公司以自有资金认购富盈 1 号集合理财计划，对持有的委托人承担有限补偿责任，期末公司根据 2019 年 12 月 31 日客户持有份额，按照资产负债表日单位累计亏损额与份额估计数的乘积作为预计负债金额，公司以自有资金认购部分的账面价值及已计提但未支付的管理费作为限额承担补偿责任，公司不存在以其他资产予以清偿的义务。

(三十二) 应付债券

债券名称	面值	起息日期	债券期限	发行金额	票面利率	期初余额	本期增加	本期减少	期末余额
15 中山 02	100.00	2015-10-16	5 年 (4+1)	600,000,000.00	6.05%	609,375,684.93	30,463,430.53	526,300,000.00	113,539,115.46
16 中山 01	100.00	2016-8-10	7 年 (4+3)	200,000,000.00	5.00%	204,277,777.73	10,138,888.87	10,000,000.00	204,416,666.60
16 中山 02	100.00	2016-8-10	7 年 (5+2)	300,000,000.00	5.30%	306,801,666.73	16,120,833.36	15,900,000.00	307,022,500.09
17 中山 01	100.00	2017-2-28	3 年	500,000,000.00	4.88%	521,146,666.63	24,738,888.87	24,400,000.00	521,485,555.50
合 计				1,600,000,000.00		1,641,601,796.02	81,462,041.63	576,600,000.00	1,146,463,837.65

注：应付债券较年初减少 30.16%，主要是公司本期偿还公司债 15 中山 02 的部分本金所致。



(三十三) 其他负债

项 目	期末余额	期初余额
期货风险准备金	65,451,004.71	49,903,811.83
应付结构化产品投资者款项	4,444,503,181.76	4,739,166,547.83
合 计	4,509,954,186.47	4,789,070,359.66

(三十四) 实收资本

项 目	年初余额	本期变动增 (+) 减 (-)		期末余额
		本期增加	本期减少	
广东锦龙发展股份有限公司	1,206,393,810.00			1,206,393,810.00
西部矿业集团有限公司	170,000,000.00			170,000,000.00
中山市岐源投资有限公司	120,000,000.00			120,000,000.00
厦门市高鑫泓股权投资有限公司	80,875,563.00			80,875,563.00
上海迈兰德实业发展有限公司	62,730,627.00		32,730,627.00	30,000,000.00
光华置业集团有限公司	40,000,000.00			40,000,000.00
上海致开实业有限公司	20,000,000.00			20,000,000.00
晋江七尚贸易有限公司		32,730,627.00		32,730,627.00
合 计	1,700,000,000.00	32,730,627.00	32,730,627.00	1,700,000,000.00

(三十五) 资本公积

项 目	年初余额	本期增加	本期减少	期末余额
资本溢价 (股本溢价)				
(1) 投资者投入的资本	1,693,268,497.93			1,693,268,497.93
(2) 同一控制下企业合并的影响				
(3) 其他				
合 计	1,693,268,497.93			1,693,268,497.93

(三十六) 其他综合收益

项目	期初余额	本期发生额						期末余额
		所得税前发生额	减：所得税费用	减：前期计入其他综合收益当期转入损益	减：前期计入其他综合收益当期转入留存收益	税后归属于母公司	税后归属于少数股东	
一、不能重分类进损益的其他综合收益	-9,375,004.97	-25,935,176.15	-6,483,794.04		-202,706.44	-19,248,675.67		-28,623,680.64
其中：其他权益工具投资公允价值变动	-9,375,004.97	-25,935,176.15	-6,483,794.04		-202,706.44	-19,248,675.67		-28,623,680.64
二、将重分类进损益的其他综合收益	34,256,424.19	-8,443,448.56	-2,110,862.16	17,823,470.82		-24,156,057.22		10,100,366.97
其中：权益法下可转损益的其他综合收益	2,861,904.97			2,866,314.96		-2,866,314.96		-4,409.99
其他债权投资公允价值变动	30,081,639.41	-8,203,418.12	-2,050,854.53	14,171,547.97		-20,324,111.56		9,757,527.85
其他债权投资信用减值准备	1,312,879.81	-240,030.44	-60,007.63	785,607.89		-965,630.70		347,249.11
其他综合收益合计	24,881,419.22	-34,378,624.71	-8,594,656.20	17,823,470.82	-202,706.44	-43,404,732.89		-18,523,313.67

注：其他综合收益较年初减少 174.45%，主要是本公司本期持仓新三板股票与地方政府债公允价值变动的影响所致。

(三十七) 盈余公积

项目	期初余额	本期增加	本期减少	期末余额
法定盈余公积	203,888,828.34	22,978,563.58		226,867,391.92
合计	203,888,828.34	22,978,563.58		226,867,391.92

(三十八) 一般风险准备

项目	期初余额	本期增加	本期减少	期末余额
一般风险准备	204,907,064.83	25,419,945.71		230,327,010.54
交易风险准备	203,067,861.53	22,978,563.58		226,046,425.11
合计	407,974,926.36	48,398,509.29		456,373,435.65

注：根据《金融企业财务规则》要求，一般风险准备金按母公司净利润之10%提取，以及根据《证券公司大集合资产管理业务适用<关于规范金融机构资产管理业务的指导意见>操作指引》(中国证监会公告(2018)39号)的规定，按大集合资产管理业务管理费收入之10%计提一般风险准备金。

(三十九) 未分配利润

项目	本期
上年年末未分配利润	1,052,905,352.89
加：会计政策变更对年初未分配利润影响	-40,107,450.29
本期期初未分配利润	1,012,797,902.60
加：本期归属于母公司所有者的净利润	231,782,975.74
减：提取法定盈余公积	22,978,563.58
应付普通股股利	
提取一般风险准备金	48,398,509.29
他综合收益结转留存收益	202,706.44
期末未分配利润	1,173,001,099.03

(四十) 利息净收入

项目	本期发生额	上期发生额
利息收入	401,761,127.13	347,952,587.77
——货币资金及结算备付金利息收入	108,566,581.51	110,359,638.45
——融资融券利息收入	153,467,787.87	169,909,840.17
——买入返售金融资产利息收入	64,894,707.58	67,683,109.15

项目	本期发生额	上期发生额
其中：股权质押回购利息收入	35,507,373.30	58,329,307.86
——其他债权投资利息收入	74,832,050.17	
利息支出	555,936,041.90	854,401,927.09
——拆入资金利息支出	11,229,821.99	3,647,031.31
其中：转融通利息支出	6,500,555.55	19,852.22
——卖出回购金融资产款利息支出	157,508,117.98	274,868,278.39
——代理买卖证券款利息支出	10,828,467.52	9,821,573.76
——公司债券利息支出	24,738,888.87	24,738,888.87
——收益凭证利息支出	47,219,764.65	87,328,594.12
——次级债券利息支出	56,723,152.76	80,441,666.56
——债券借贷利息支出	843,150.69	2,909,260.27
——其他	246,844,677.44	370,646,633.81
利息净收入	-154,174,914.77	-506,449,339.32

注：（1）利息支出其他项目主要为纳入合并范围的应付结构化主体投资者的利息。

（2）本年利息收入较上年同期增加 15.46%，主要是本期实施新金融工具准则后，其他债权投资确认的利息在利息收入中核算所致。

（3）本年利息支出较上年同期减少 34.93%，主要是卖出回购金融资产利息支出以及纳入合并范围的应付结构化产品投资者的利息减少所致。

#### （四十一） 手续费及佣金净收入

##### 1、 手续费及佣金净收入情况

项目	本期发生额	上期发生额
证券经纪业务净收入	153,342,942.12	108,796,315.27
——证券经纪业务收入	227,698,452.04	164,504,650.00
其中：代理买卖证券业务	219,446,100.32	158,987,223.13
交易单元席位租赁	5,431,885.69	4,600,776.31
代销金融产品业务	1,339,808.02	894,971.70
——证券经纪业务支出	74,355,509.92	55,708,334.73
其中：代理买卖证券业务	71,582,800.69	50,948,495.12
交易单元席位租赁		

中山证券有限责任公司  
2019年度  
财务报表附注

项目	本期发生额	上期发生额
代销金融产品业务		
期货经纪业务净收入	294,764,702.65	172,847,937.12
——期货经纪业务收入	294,764,702.65	172,847,937.12
——期货经纪业务支出		
投资银行业务净收入	630,913,316.72	501,208,089.13
——投资银行业务收入	640,422,007.92	466,154,396.88
其中：证券承销业务	549,130,485.99	344,368,468.78
证券保荐业务	5,849,056.59	518,867.92
财务顾问业务	85,442,465.34	121,267,060.18
——投资银行业务支出	9,508,691.20	-35,053,692.25
其中：证券承销业务	9,819,823.28	-20,190,248.08
证券保荐业务		
财务顾问业务	-311,132.08	-14,863,444.17
资产管理业务净收入	73,254,143.00	92,626,598.63
——资产管理业务收入	86,242,022.86	112,589,277.16
——资产管理业务支出	12,987,879.86	19,962,678.53
基金管理业务净收入	240,180.85	
——基金管理业务收入	240,180.85	
——基金管理业务支出		
投资咨询业务净收入	7,541,604.41	14,727,949.47
——投资咨询业务收入	7,972,767.96	16,116,111.81
——投资咨询业务支出	431,163.55	1,388,162.34
其他手续费及佣金净收入	2,317,242.60	-2,094,950.73
——其他手续费及佣金收入	2,829,498.18	267,594.43
——其他手续费及佣金支出	512,255.58	2,362,545.16
合计	1,162,374,132.35	888,111,938.89
其中：手续费及佣金收入合计	1,260,169,632.46	932,479,967.40
手续费及佣金支出合计	97,795,500.11	44,368,028.51
其中：财务顾问业务净收入	85,753,597.42	136,130,504.35
——其他财务顾问业务净收入	85,753,597.42	136,130,504.35

注：手续费及佣金净收入较上期同期增加 30.88%，主要是本公司本期经纪业务及投资银行业务净收入增加导致。

## 2、代理销售金融产品业务

代理销售金融产品业务	本期发生额		上期发生额	
	销售总金额	销售总收入	销售总金额	销售总收入
基金	7,719,994,768.25	1,229,803.82	5,346,394,070.44	894,971.70
其他	42,510,043.55	110,004.20	6,000,000.00	
合计	7,762,504,811.80	1,339,808.02	5,352,394,070.44	894,971.70

## 3、资产管理业务

项目	集合资产管理业务	定向资产管理业务	专项资产管理业务
期末产品数量	18	213	27
期末客户数量	23,901	213	263
其中：个人客户	23,870	31	
机构客户	31	182	263
期初受托资金	17,595,793,515.33	79,634,875,527.14	9,039,076,600.00
其中：自有资金投入	359,846,567.28		
个人客户	5,388,024,288.62	125,600,000.00	
机构客户	11,847,922,659.43	79,509,275,527.14	9,039,076,600.00
期末受托资金	13,590,341,661.06	59,579,573,342.27	17,618,015,400.00
其中：自有资金投入	312,221,567.28		
个人客户	4,954,891,514.52	125,600,000.00	
机构客户	8,323,228,579.26	59,453,973,342.27	17,618,015,400.00
期末主要受托资产初始成本	13,924,661,889.23	57,423,164,655.99	18,325,123,601.45
其中：股票	926,152,433.63	179,296,271.92	
其他债券	11,101,486,333.99	12,867,440,717.62	
基金	68,538,507.28	13,469,950,000.00	
期货	1,081,220.40		
信托		2,938,833,831.79	
专项资产管理计划	525,398,485.19	1,784,538,501.04	
银行承兑汇票			

项目	集合资产管理业务	定向资产管理业务	专项资产管理业务
资产收益权		11,035,920,083.71	
其他	1,302,004,908.74	15,147,185,249.91	18,325,123,601.45
当期资产管理业务净收入	13,277,074.44	57,947,247.73	2,029,820.83

## (四十二) 投资收益

### 1、 投资收益按类别列示

项目	本期发生额	上期发生额
权益法核算的长期股权投资收益	-376,177.30	-1,531,434.81
处置长期股权投资产生的投资收益	6,455,783.23	
金融工具投资收益	684,834,980.15	836,076,792.28
其中：持有期间取得的收益	620,914,865.23	897,457,300.50
-交易性金融资产	620,706,979.63	
-以公允价值计量且其变动计入当期损益的金融资产		891,609,774.67
-可供出售金融资产		5,847,525.83
-其他权益工具投资	207,885.60	
处置金融工具取得的收益	63,920,114.92	-61,380,508.22
-交易性金融资产	34,302,785.20	
-以公允价值计量且其变动计入当期损益的金融资产		-45,770,522.39
-以公允价值计量且其变动计入当期损益的金融负债		-860,618.38
-其他债权投资	26,871,099.27	
-可供出售金融资产		-1,005,257.37
-衍生金融工具	2,746,230.45	-13,744,110.08
合计	690,914,586.08	834,545,357.47

#### 其中：交易性金融工具投资收益明细表

交易性金融工具	本期发生额	
分类为以公允价值计量且其变动计入当期损益的金融资产	持有期间收益	620,706,979.63
	处置取得收益	34,302,785.20

2、 投资收益汇回无重大限制。

3、 按权益法核算的长期股权投资收益

被投资单位	本期金额	上期金额	本期比上期增减变动的原因
益民基金管理有限公司	-785,754.73	-1,532,191.49	被投资单位年度净利润发生变化
珠海锦富御风股权投资合伙企业（有限合伙）	409,577.43	756.68	被投资单位年度净利润发生变化
合 计	-376,177.30	-1,531,434.81	

#### (四十三) 其他收益

补助项目	本期发生额	上期发生额	与资产相关/与收益相关
广州 2019 年金融发展专项资金	2,000,000.00		与收益相关
印花税返还	1,495,464.87		与收益相关
2018 年金融业上市发展扶持资金	1,000,000.00		与收益相关
稳岗补贴	208,803.45		与收益相关
上海市浦东新区财政补助	174,000.00		与收益相关
珠海市斗门区金融服务中心政府补贴	100,000.00		与收益相关
厦门市思明区财政局鼓励当地金融机构发展给予扶持资金	78,749.90	256,589.49	与收益相关
大连市沙河口区财政局 2018 年大连期货市场建设奖励资金	75,471.70		与收益相关
个税手续费	63,969.57	6,987,748.01	与收益相关
上海市徐汇区财政局下拨企业发展专项资金	40,000.00		与收益相关
深圳市退役军人事务局随军家属企业奖励及社保补贴款	6,000.00		与收益相关
上海市浦东新区世博地区开发管理委员会 2016 年专项补助		241,000.00	与收益相关
成都市青白江区国库集中支付（核算）中心直接融资奖励		300,000.00	与收益相关
上海市浦东新区世博地区开发管理委员会 2017 年扶持资金		106,000.00	与收益相关
郑州市郑东新区对新设机构政府补助		200,000.00	与收益相关
深圳市人民政府金融发展服务办公室 2017 年深圳市金融创新奖奖金拨付		150,000.00	与收益相关
合 计	5,242,459.49	8,241,337.50	

注：其他收益较上年同期减少 36.39%，主要是本公司本期收到的三代手续费返还较上年同期减少所致。



(四十四) 公允价值变动收益

产生公允价值变动收益的来源	本期发生额	上期发生额
交易性金融资产	-149,746,591.58	
以公允价值计量且其变动计入当期损益的金融资产		-85,128,493.34
衍生金融工具	-8,299,049.71	5,367,364.29
合计	-158,045,641.29	-79,761,129.05

注：本年公允价值变动收益减少 98.15%，主要是本期执行新金融工具政策所致。

(四十五) 其他业务收入和其他业务成本

类别	本期发生额		上期发生额	
	收入	成本	收入	成本
出租业务	27,542,014.11	8,632,119.06	26,847,379.52	8,306,421.94
其他	862,713.53		1,041,304.53	
合计	28,404,727.64	8,632,119.06	27,888,684.05	8,306,421.94

(四十六) 资产处置收益

项目	本期发生额	上期发生额	计入本期非经常性损益的金额
处置未划分为持有待售的固定资产、在建工程、生产性生物资产及无形资产而产生的处置利得或损失	-336,174.48	249,948.66	-336,174.48
合计	-336,174.48	249,948.66	-336,174.48

注：本期资产处置收益减少 234.50%，主要是公司本期处置未划分为持有待售的固定资产的损失较上期增加所致。

(四十七) 税金及附加

项目	本期发生额	上期发生额
城市维护建设税	5,002,875.38	5,165,662.82
教育费附加及地方教育费附加	3,529,578.67	3,663,263.33
房产税	2,797,102.11	3,084,201.12
其他	190,069.91	1,118,719.07
合计	11,519,626.07	13,031,846.34

(四十八) 业务及管理费

项 目	本期发生额	上期发生额
工资	636,889,476.63	519,391,250.99
居间人劳务费用	242,760,104.50	109,695,746.22
租赁费	74,258,910.42	62,228,297.21
社会养老保险费	61,238,935.47	57,598,691.80
电子设备运转费	39,800,990.66	47,251,605.95
业务招待费	29,746,948.37	27,655,113.81
长期待摊费用摊销	24,717,792.57	26,387,548.47
折旧费	15,828,553.51	16,158,352.37
差旅费	15,722,805.89	15,778,154.83
其他	121,130,361.55	114,416,662.67
合 计	1,262,094,879.57	996,561,424.32

(四十九) 资产减值损失

项 目	本期发生额	上期发生额
坏账损失	不适用	72,436,695.38
融资融券减值损失	不适用	-18,651,586.79
可供出售金融资产减值损失	不适用	3,178,500.00
买入返售金融资产减值损失	不适用	-1,936,534.55
合 计	不适用	55,027,074.04

(五十) 信用减值损失

项 目	本期发生额	上期发生额
坏账损失	-11,951,715.46	不适用
融资融券减值损失	14,951,820.05	不适用
其他债权投资减值损失	-240,030.44	不适用
买入返售金融资产减值损失	-7,664,398.65	不适用
合 计	-4,904,324.50	不适用

(五十一) 营业外收入

项目	本期发生额	上期发生额	计入本期非经常性损益的金额
非流动资产处置利得合计	29,690.51	138,088.03	29,690.51
其中：处置固定资产利得	29,690.51	138,088.03	29,690.51
政府补助	1,213,200.00	736,242.26	1,213,200.00
其他	3,825,190.73	192,028.74	3,825,190.73
合计	5,068,081.24	1,066,359.03	5,068,081.24

注：营业外收入较上年同期增加 375.27%，主要是本期冲回计提集合资产管理计划的补偿支出影响所致。

政府补助明细

补助项目	本期发生额	上期发生额	与资产相关/与收益相关
退深圳市南山区财政局 2017 年人才安居住房补租房款	-35,500.00		与收益相关
深圳市南山区财政局 2019 年人才安居住房补租房款	1,240,000.00		与收益相关
洛阳市小微企业创业创新基地 2018 年度资本市场专项款	8,700.00		与收益相关
深圳市人力资源和社会保障局 2018 年企业奖励及社保补贴		6,000.00	与收益相关
深圳市南山区财政局 2018 年人才安居住房补租房款		660,000.00	与收益相关
深圳市社会保险基金管理局稳岗补贴		70,242.26	与收益相关
合计	1,213,200.00	736,242.26	与收益相关

注：2019 年 4 月 3 日公司退回深圳市南山区财政局 2017 年人才安居住房补租房款 35,500 元；2019 年 4 月 22 日公司收到深圳市南山区财政局 2019 年人才安居住房补租房款 1,240,000.00 元；2019 年 12 月 31 日收到 2018 年度资本市场专项款 8,700.00 元。

(五十二) 营业外支出

项目	本期发生额	上期发生额	计入本期非经常性损益的金额
非流动资产处置损失合计	163,241.71	481,910.54	163,241.71
其中：固定资产处置损失	163,241.71	481,910.54	163,241.71

项目	本期发生额	上期发生额	计入本期非经常性损益的金额
对外捐赠	1,520,167.00	1,545,240.00	1,520,167.00
其中：公益性捐赠支出	1,519,340.00	1,350,000.00	1,519,340.00
罚款支出	262,585.70	215,090.25	262,585.70
集合资产管理计划补偿支出		31,437,232.79	
其他	1,918,572.39	2,625,075.21	1,918,572.39
合计	3,864,566.80	36,304,548.79	3,864,566.80

注：营业外支出较上年同期减少 89.36%，主要是本公司对集合资产管理计划计提的补偿支出较上年同期减少所致。

### (五十三) 所得税费用

#### 1、 所得税费用表

项目	本期发生额	上期发生额
按税法及相关规定计算的当期所得税	81,013,814.90	29,960,419.72
递延所得税调整	-17,663,068.36	-37,425,552.24
以前年度所得税调整	177,141.95	-949,408.45
合计	63,527,888.49	-8,414,540.97

注：所得税费用较上年同期增加 854.98%，主要是本公司本期经营利润增加所致。

#### 2、 会计利润与所得税费用调整过程

项目	本期发生额
利润总额	298,885,158.63
按法定[或适用]税率计算的所得税费用	74,721,289.66
子公司适用不同税率的影响	
调整以前期间所得税的影响	177,141.95
归属于合营企业和联营企业的损益的影响	-102,394.36
非应税收入的影响	-17,437,748.34
不可抵扣的成本、费用和损失的影响	5,852,500.71
使用前期未确认递延所得税资产的可抵扣亏损的影响	
本期未确认递延所得税资产的可抵扣暂时性差异或可抵扣亏损的影响	295,995.33
其他	21,103.54

项 目	本期发生额
所得税费用	63,527,888.49

注：实际所得税费用以当地税务机关核准的所得税汇算清缴数为准。

#### (五十四) 基本每股收益和稀释每股收益的计算过程

##### 1、 基本每股收益

基本每股收益=P0÷S

$$S = S_0 + S_1 + S_i \times M_i \div M_0 - S_j \times M_j \div M_0 - S_k$$

其中：P0 为归属于公司普通股股东的净利润或扣除非经常性损益后归属于普通股股东的净利润；S 为发行在外的普通股加权平均数；S0 为期初股份总数；S1 为报告期因公积金转增股本或股票股利分配等增加股份数；Si 为报告期因发行新股或债转股等增加股份数；Sj 为报告期因回购等减少股份数；Sk 为报告期缩股数；M0 报告期月份数；Mi 为增加股份次月起至报告期期末的累计月数；Mj 为减少股份次月起至报告期期末的累计月数。

##### 2、 稀释每股收益

稀释每股收益=P1/(S0+S1+Si×Mi÷M0-Sj×Mj÷M0-Sk+认股权证、股份期权、可转换债券等增加的普通股加权平均数)

其中，P1 为归属于公司普通股股东的净利润或扣除非经常性损益后归属于公司普通股股东的净利润，并考虑稀释性潜在普通股对其影响，按《企业会计准则》及有关规定进行调整。公司在计算稀释每股收益时，应考虑所有稀释性潜在普通股对归属于公司普通股股东的净利润或扣除非经常性损益后归属于公司普通股股东的净利润和加权平均股数的影响，按照其稀释程度从大到小的顺序计入稀释每股收益，直至稀释每股收益达到最小值。

计算过程：

##### (1) 基本每股收益

基本每股收益以归属于本公司普通股股东的合并净利润除以本公司发行在外普通股的加权平均数计算：

项目	本期金额	上期金额
归属于本公司普通股股东的合并净利润	231,782,975.74	68,170,986.26
本公司发行在外普通股的加权平均数	1,700,000,000.00	1,700,000,000.00
基本每股收益（元/股）	0.14	0.04

普通股的加权平均数计算过程如下：

项目	本期金额	上期金额
年初已发行普通股股数	1,700,000,000.00	1,700,000,000.00
加：本期发行的普通股加权数		
减：本期回购的普通股加权数		
期末发行在外的普通股加权数	1,700,000,000.00	1,700,000,000.00

(2) 稀释每股收益

稀释每股收益以调整后的归属于本公司普通股股东的合并净利润除以调整后的本公司发行在外普通股的加权平均数计算：

项目	本期金额	上期金额
归属于本公司普通股股东的合并净利润（稀释）	231,782,975.74	68,170,986.26
本公司发行在外普通股的加权平均数（稀释）	1,700,000,000.00	1,700,000,000.00
稀释每股收益（元/股）	0.14	0.04

普通股的加权平均数（稀释）计算过程如下：

项目	本期金额	上期金额
计算基本每股收益时期末发行在外的普通股加权平均数	1,700,000,000.00	1,700,000,000.00
期末普通股的加权平均数（稀释）	1,700,000,000.00	1,700,000,000.00

(五十五) 现金流量表项目注释

1、 收到的其他与经营活动有关的现金

项目	本期发生额	上期发生额
租金收入	28,647,399.44	28,414,263.69
政府补助	4,896,225.05	1,989,831.75
收到的三代手续费	1,559,434.44	6,987,748.01
资管产品增值税	107,263,617.26	133,592,026.80
收回保证金		14,396,018.79
收回的融资融券客户款	24,937,215.53	
其他	2,939,185.13	6,317,017.44
合计	170,243,076.85	191,696,906.48

2、 支付的其他与经营活动有关的现金

项 目	本期发生额	上期发生额
存出保证金	206,399,362.53	
租赁费	74,258,910.42	62,228,297.21
电子设备运转费	39,800,990.66	47,251,605.95
业务招待费	29,746,948.37	27,655,113.81
证券投资者保护基金	18,191,054.39	18,862,724.07
差旅费	15,722,805.89	15,778,154.83
代理承销证券款		10,000,000.00
公杂费	6,117,558.96	5,953,072.04
咨询费	5,836,200.34	5,896,613.43
邮电费	12,390,288.75	3,922,948.04
业务宣传费	3,493,262.50	4,080,097.89
汽车费	2,319,550.98	2,160,593.68
其他	6,001,702.55	71,551,405.07
合 计	420,278,636.34	275,340,626.02

3、 收到的其他与投资活动有关的现金

项 目	本期发生额	上期发生额
舜远大厦保函保证金变化	1,608,950.00	9,771,697.44
合 计	1,608,950.00	9,771,697.44

4、 支付的其他与投资活动有关的现金

无。

5、 收到的其他与筹资活动有关的现金

无。

6、 支付的其他与筹资活动有关的现金

无。

(五十六) 现金流量表补充资料

1、 现金流量表补充资料

中山证券有限责任公司  
2019年度  
财务报表附注

项 目	本期发生额	上期发生额
1.将净利润调节为经营活动现金流量:		
净利润	235,357,270.14	74,600,621.32
加: 资产减值损失		55,027,074.04
信用减值损失	-4,904,324.50	
固定资产折旧	21,848,310.79	22,178,109.65
无形资产摊销	10,174,221.11	10,079,684.04
长期待摊费用摊销	24,717,792.57	26,387,548.47
处置固定资产、无形资产和其他长期资产的损失 (收益以“-”号填列)	336,174.48	-249,948.66
固定资产报废损失 (收益以“-”号填列)	133,551.20	343,822.51
公允价值变动损失 (收益以“-”号填列)	158,045,641.29	79,761,129.05
利息支出 (收益以“-”号填列)	128,681,806.28	192,509,149.55
汇兑损失 (收益以“-”号填列)	-644,769.37	-1,524,238.55
投资损失 (收益以“-”号填列)	-6,079,605.93	1,531,434.81
递延所得税资产减少 (增加以“-”号填列)	8,852,088.93	10,990,567.34
递延所得税负债增加 (减少以“-”号填列)	-6,237,141.07	-1,220,049.75
以公允价值计量且其变动计入当期损益的金融资产等的减少 (增加以“-”号填列)		2,282,722,400.81
交易性金融资产的减少 (增加以“-”号填列)	4,360,300,629.01	
经营性应收项目的减少 (增加以“-”号填列)	31,103,769.03	1,047,235,437.73
经营性应付项目的增加 (减少以“-”号填列)	-2,381,717,732.69	-1,934,626,070.42
其 他		
经营活动产生的现金流量净额	2,579,967,681.27	1,865,746,671.94
2.不涉及现金收支的重大投资和筹资活动:		
债务转为资本		
一年内到期的可转换公司债券		
融资租入固定资产		
3.现金及现金等价物净变动情况:		
现金的期末余额	6,650,817,638.13	4,663,206,489.66
减: 现金的年初余额	4,663,206,489.66	4,435,086,420.58
加: 现金等价物的期末余额		
减: 现金等价物的年初余额		
现金及现金等价物净增加额	1,987,611,148.47	228,120,069.08



## 2、 现金和现金等价物的构成

项 目	期末余额	年初余额
一、现金	6,650,817,638.13	4,663,206,489.66
其中：库存现金	171,112.75	347,570.52
可随时用于支付的银行存款	5,173,319,586.56	3,683,661,780.23
可随时用于支付的其他货币资金	614,892.09	355,567.42
可随时用于支付的结算备付金	1,476,712,046.73	978,841,571.49
二、现金等价物		
其中：三个月内到期的债券投资		
三、期末现金及现金等价物余额	6,650,817,638.13	4,663,206,489.66
其中：母公司或集团内子公司使用受限制的现金和现金等价物		

## (五十七) 所有权或使用权受到限制的资产

项 目	期末账面价值	受限原因
货币资金	39,244,450.33	计提业务风险准备金及银行存款被冻结
结算备付金	1,657,425.00	被冻结
交易性金融资产	4,068,287,283.85	开展债券质押式回购业务
其他债权投资	955,866,687.22	开展债券质押式回购业务
固定资产	3,074,527.16	未办妥产权证书及政府保障性企业人才住房
合 计	5,068,130,373.56	

其他说明：

- 1、使用受限的货币资金详见本附注五“（一）货币资金”第3点。
- 2、使用受限的结算备付金详见本附注五“（二）结算备付金”第2点。
- 3、使用受限的交易性金融资产详见本附注五“（八）交易性金融资产”第2点。
- 4、使用受限的其他债权投资详见本附注五“（十一）其他债权投资”第2点。
- 5、使用受限的固定资产详见本附注五“（十五）固定资产”第5点。

## (五十八) 外币货币性项目

项 目	期末外币余额	折算汇率	期末折算人民币余额
货币资金			
其中：美元	4,203,088.46	6.97620	29,321,585.72
港币	35,418,238.22	0.89578	31,726,949.43

项 目	期末外币余额	折算汇率	期末折算人民币余额
结算备付金			
其中：美元	2,082,844.00	6.97620	14,530,336.31
港币	16,548,827.20	0.89578	14,824,108.43
存出保证金			
其中：美元	270,000.00	6.97620	1,883,574.00
港币	500,000.00	0.89578	447,890.00
代理买卖证券款			
其中：美元	4,092,010.37	6.97620	28,546,682.74
港币	33,411,759.48	0.89578	29,929,585.91

## 六、 在其他主体中的权益

### (一) 在子公司中的权益

#### 1、 企业集团的构成

子公司名称	主要经 营地	注册 地	业务性质	持股比例(%)		取得方式
				直接	间接	
上海大陆期货有限公司	上海	上海	金融期货	51.00		非同一控制合并
上海杰询资产管理有限公司	上海	上海	资产管理		100.00	设立
深圳锦弘和富投资管理有限公司	深圳	深圳	私募投资基金业务	100.00		设立
深圳锦弘劲晖投资有限公司	深圳	深圳	证券投资业务	100.00		设立

对于纳入合并范围的重要的结构化主体，控制的依据：

公司作为集合资产管理计划管理人并投资中山证券稳健收益集合资产管理计划、中山证券富盈1号集合资产管理计划、中山证券稳赢2号集合资产管理计划，综合考虑本公司合计享有这些集合资产管理计划的可变回报比重及变动性，或承担的风险敞口等因素，对其实施控制，故认定将此三个集合资产管理计划纳入本公司合并财务报表的合并范围。

#### 2、 重要的非全资子公司

子公司名称	少数股东持股 比例(%)	本期归属于少 数股东的损益	本期向少数股东 宣告分派的股利	期末少数股东权益 余额
上海大陆期货有限公司	49.00	3,574,294.40		124,899,936.74

#### 3、 重要非全资子公司的主要财务信息

中山证券有限责任公司  
2019 年度  
财务报表附注

子公司名称	期末余额						期初余额					
	流动资产	非流动资产	资产合计	流动负债	非流动负债	负债合计	流动资产	非流动资产	资产合计	流动负债	非流动负债	负债合计
上海大陆期货有限公司	1,903,663,774.03	27,260,536.50	1,930,924,310.53	1,676,026,480.48		1,676,026,480.48	1,620,311,505.25	27,760,246.79	1,648,071,752.04	1,400,468,400.36		1,400,468,400.36

子公司名称	本期发生额				上期发生额			
	营业收入	净利润	综合收益总额	经营活动现金流量	营业收入	净利润	综合收益总额	经营活动现金流量
上海大陆期货有限公司	327,548,343.69	7,294,478.37	7,294,478.37	180,282,081.20	204,672,248.92	13,112,704.20	14,635,429.20	40,599,774.87

(二) 在合营安排或联营企业中的权益

	期末余额/本期发生额	期初余额/上期发生额
合营企业:		
投资账面价值合计	1,910,334.11	1,500,756.68
下列各项按持股比例计算的合计数		
- 净利润	409,577.43	756.68
- 其他综合收益		
- 综合收益总额	409,577.43	756.68
联营企业:		
投资账面价值合计		67,411,724.78
下列各项按持股比例计算的合计数		
- 净利润		-1,532,191.49
- 其他综合收益		-315,197.61
- 综合收益总额		-1,847,389.10

(三) 在未纳入合并财务报表范围的结构化主体中的权益

本公司未纳入合并财务报表范围的结构化主体为本公司发起设立的资产管理计划或其他方发起设立的资产管理计划, 这些结构化主体的性质和目的主要是管理投资者的资产并赚取管理费或获取投资回报。本公司在这些未纳入合并财务报表范围的结构化主体中享有的权益主要包括直接持有投资或通过管理这些结构化主体赚取管理费收入。期末本公司通过直接持有其发起设立的资产管理计划和持有其他方发起的资产管理计划中享有的权益在其资产负债表中的相关资产负债项目账面价值及最大损失风险敞口列示如下:

产品名称	期末账面价值	最大损失敞口
中山金百灵贵宾定制 1 号集合资产管理计划	1,303,700.00	1,303,700.00
中山金百灵贵宾定制 2 号集合资产管理计划	1,237,300.00	1,237,300.00
中山金百灵贵宾定制 3 号集合资产管理计划	1,134,400.00	1,134,400.00
中山多策略 1 号集合资产管理计划	1,062,611.10	1,062,611.10
合 计	4,738,011.10	4,738,011.10

(四) 其他事项

无

## 七、公允价值的披露

公允价值计量所使用的输入值划分为三个层次：

(1) 第一层次输入值是在计量日能够取得的相同资产或负债在活跃市场上未经调整的报价。

(2) 第二层次输入值是除第一层次输入值外相关资产或负债直接或间接可观察的输入值。

(3) 第三层次输入值是相关资产或负债的不可观察输入值。

公允价值计量结果所属的层次，由对公允价值计量整体而言具有重要意义的输入值所属的最低层次决定。

### (一) 以公允价值计量的资产和负债的期末公允价值

项目	期末公允价值			
	第一层次公允价值计量	第二层次公允价值计量	第三层次公允价值计量	合计
一、持续的公允价值计量				
(一) 交易性金融资产	611,262,164.92	7,794,943,390.30	1,575,492,302.70	9,981,697,857.92
1. 以公允价值计量且其变动计入当期损益的金融资产	611,262,164.92	7,794,943,390.30	1,575,492,302.70	9,981,697,857.92
(1) 债券	589,430,855.95	7,189,943,269.20	1,207,912,966.73	8,987,287,091.88
(2) 基金	20,000,000.97	9,438,800.00		29,438,800.97
(3) 股票	1,831,308.00	70,558,619.86	359,374,401.12	431,764,328.98
(4) 券商资管产品		125,104,188.88		125,104,188.88
(5) 其他		399,898,512.36	8,204,934.85	408,103,447.21
(二) 其他债权投资		1,405,508,490.34		1,405,508,490.34
(三) 其他权益工具投资		873,400.00	18,682,479.00	19,555,879.00
持续以公允价值计量的资产总额	611,262,164.92	9,201,325,280.64	1,594,174,781.70	11,406,762,227.26
(四) 衍生金融负债	2,738,167.67			2,738,167.67
1. 利率互换	2,738,167.67			2,738,167.67
(五) 交易性金融负债		187,879,586.09		187,879,586.09
1. 指定为以公允价值计量且其变动计入当期损益的金		187,879,586.09		187,879,586.09

项目	期末公允价值			合计
	第一层次公允价值计量	第二层次公允价值计量	第三层次公允价值计量	
融负债				
(1) 第三方在结构化主体中享有的利益		187,879,586.09		187,879,586.09
持续以公允价值计量的负债总额	2,738,167.67	187,879,586.09		190,617,753.76

(二) 持续和非持续第一层次公允价值计量项目市价的确定依据

本公司持续第一层次公允价值计量项目的市价为交易所等活跃市场期末时点收盘价。

(三) 持续和非持续第二层次公允价值计量项目，采用的估值技术和重要参数的定性及定量信息

合并财务报表持续第二层次公允价值计量项目估值通常基于底层投资（投资组合中的债务证券或公开交易的权益工具）的公允价值计算得出，或由第三方（如中央结算公司）基于现金流贴现模型提供估值。所有重大输入值均为市场中直接或间接可观察的输入值。

(四) 持续第三层次公允价值计量项目，采用的估值技术和重要参数的定性及定量信息

合并财务报表持续第三层次公允价值计量项目估值采用管理层自对手方处获取估值报价，或使用估值技术确定其公允价值，包括现金流贴现分析、净资产价值、市场可比法和期权定价模型等。这些金融工具的公允价值可能基于对估值有重大影响的不可观测输入值，因此公司将其分为第三层。不可观测输入值包括加权平均资本成本、流动性贴现、市净率等。

八、 关联方及关联交易（以下金额单位若未特别注明者均为人民币元）

(一) 本公司的母公司情况

母公司名称	关联关系	企业类型	注册地	法定代表人	业务性质	注册资本	母公司对本公司的持股比例(%)	对本公司的表决权比例(%)	本公司最终控制方	统一社会信用代码
广东锦龙发展股份有限公司	母公司	股份有限公司	东莞市	朱凤廉	股权投资，投资咨询与管理，企业管理咨询咨询服务。	89,600.00 万元	70.96	70.96	杨志茂	91441900MA4URYHQ25

(二) 本公司的子公司情况

子公司全称	子公司类型	企业类型	注册地	法定代表人	业务性质	注册资本	持股比例(%)	表决权比例(%)	统一社会信用代码
上海大陆期货有限公司	控股	其他有限责任公司	上海市	刘义鹏	商品期货经纪，金融期货经纪，期货投资咨询。	15000 万元	51.00	51.00	91310000132110615N
上海杰询资产管理有限公司	控股	有限责任	上海市	乔樾	资产管理，投资管理咨询，企业管理咨询、商务信息咨询，财务咨询（不得从事代理记账）（咨询类项目除经纪），市场营销策划。	2000 万元	100.00	100.00	91310112598164623M

子公司全称	子公司类型	企业类型	注册地	法定代表人	业务性质	注册资本	持股比例 (%)	表决权比例 (%)	统一社会信用代码
深圳锦弘和富投资管理有限公司	控股	有限责任	深圳市	林炳城	私募投资基金业务	10000 万元	100.00	100.00	91440300MA5EY6AM43
深圳锦弘劭晖投资有限公司	控股	有限责任	深圳市	孙学斌	证券投资业务	20000 万元	100.00	100.00	91440300MA5FNJH56U

(三) 本公司的合营企业情况

被投资单位名称	企业类型	注册地	法定代表人	业务性质	注册资本	本企业持股比例 (%)	表决权比例 (%)	关联关系	统一社会信用代码
珠海锦富御风股权投资合伙企业 (有限合伙)	有限合伙企业	珠海市	刘丽平	股权投资	1040 万元	14.42	见附注五、(十一) [注 1]	合营企业	91440400MA520QWF56



(四) 其他关联方

企业名称	与本公司关系
中山市岐源投资有限公司	持有本公司 5%以上股份的股东
西部矿业集团有限公司	持有本公司 5%以上股份的股东
东莞市新世纪科教拓展有限公司	母公司之控股股东
上海胜鹏投资管理有限公司	公司控股股东之子公司
东莞市裕和实业有限公司	实际控制人及其配偶控制的企业
东莞市弘舜实业发展有限公司	实际控制人及其配偶控制的企业
东莞市擎璋置业有限公司	实际控制人配偶担任董事的企业
清远市凯鹏置业有限公司	实际控制人配偶担任董事的企业所控制的企业
清远市锦弘实业有限公司	实际控制人配偶担任董事的企业
清远市供水拓展有限责任公司	实际控制人配偶担任董事的企业
清远市锦诚水质检测有限公司	实际控制人配偶担任董事的企业所控制的企业
东莞市新世纪英才学校	实际控制人及其配偶控制的企业
东莞市锦城房地产投资有限公司	实际控制人及其配偶控制的企业
东莞市新弘晟企业管理有限公司	实际控制人配偶担任董事的企业
清远市旌誉置业有限公司	实际控制人配偶担任董事的企业所控制的企业
清远市清新区汇科置业有限公司	实际控制人配偶担任董事的企业所控制的企业
清远市清新区太和供水有限公司	实际控制人配偶担任董事的企业所控制的企业
东莞市金舜房地产投资有限公司	实际控制人及其配偶控制的企业参股公司
东莞证券股份有限公司	母公司之联营企业
东证锦信投资管理有限公司	母公司联营企业之子公司
华联期货有限公司	母公司联营企业之子公司
东莞市东证宏德投资有限公司	母公司联营企业之子公司
华期资本管理(广州)有限公司	母公司联营企业之孙公司

(五) 关联交易情况

- 1、 存在控制关系且已纳入本公司合并报表范围的子公司，其相互间交易及母子公司交易已作抵销。
- 2、 手续费佣金收入和支出情况
  - (1) 代理销售金融产品手续费及佣金收入情况

关联方	关联交易内容	关联交易定价方式及决策程序	本期金额		上期金额	
			金额	占同类交易比例(%)	金额	占同类交易比例(%)
益民基金管理 有限公司	代理销售 金融产品	市价			2.35	0.00
小计					2.35	0.00

(2) 证券承销业务手续费及佣金收入情况

关联方	关联交易内容	关联交易定价方式及决策程序	本期金额		上期金额	
			金额	占同类交易比例(%)	金额	占同类交易比例(%)
东莞市新世纪科教 拓展有限公司	证券承销 业务	市价			16,816,037.73	4.61
小计					16,816,037.73	4.61

九、 承诺及或有事项

(以下金额单位若未特别注明者均为人民币元)

(一) 或有事项

1、 未决诉讼或仲裁形成的或有负债及其财务影响

(1)中山证券有限责任公司于2017年7月收到江苏省宜兴市人民法院快递送达的《传票》等法律文件。中金创新(北京)资产管理有限公司(下称“中金创新”)作为原告,以江苏北极皓天科技有限公司(下称“北极皓天”)、中海信达担保有限公司南京分公司、中海信达担保有限公司及中山证券作为共同被告,以嘉实资本管理有限公司作为第三人,就公司债券交易纠纷于2017年6月向宜兴法院提起诉讼,向四被告主张涉及纠纷的公司债券本金、利息、违约金、律师费用等共计人民币37,093,980.00元及诉讼费用。宜兴法院于2017年7月立案且定于2017年8月开庭审理。2017年8月,公司收到宜兴法院转发的《民事起诉状(变更后)》,原告追加北极皓天时任董事、监事及高级管理人员共6人作为共同被告,该诉讼开庭时间因此调整。2018年3月,公司收到《江苏省宜兴市人民法院民事裁定书》,宜兴法院经审查认为,该案属于因

虚假陈述引发的民事赔偿案件，宜兴法院对该案无管辖权，裁定将该案移送南京市中级人民法院处理。2018年5月，公司收到《南京市中级人民法院应诉通知书》，该案已由南京市中级人民法院正式立案。2018年11月，公司收到《江苏省南京市中级人民法院民事裁定书》，因被告杨佳业涉嫌欺诈发行证券罪，裁定案件中止诉讼。2019年8月，公司收到南京市中级人民法院传票及变更合议庭成员通知书，于2019年9月9日开庭。因中金创新申请财产保全，2019年9月公司收到南京市中级人民法院民事裁定书，裁定查封公司名下价值36,793,980.00元的财产。后公司对该裁定提出复议申请，请求撤销该民事裁定书。截至报告日该诉讼没有其他新进展。

(2) 中山证券有限责任公司作为亿阳集团股份有限公司（下称“亿阳集团”）公开发行2016年公司债券（第一期）（即“16亿阳01”）、（第二期）（即“16亿阳03”）、（第三期）（即“16亿阳04”）、（第四期）（即“16亿阳05”）的承销商与受托管理人，经上述债券的债券持有人会议决议授权，代表上述债券的债券持有人，分别提起诉讼。

2018年1月，公司收到北京市第一中级人民法院（下称“北京一中院”）关于“16亿阳01”案的《诉讼费交款通知书》（系案件受理证明文件）。2019年1月，公司收到北京一中院《民事判决书》，北京一中院作出一审判决，判决亿阳集团应向原告支付债券本金及利息、逾期利息并承担案件的财产保全保险费、保全费、案件受理费、律师费等费用。2019年1月，公司收到北京一中院转来的亿阳集团《民事上诉状》。2019年5月，公司收到北京市高级人民法院（下称“北京高院”）《民事裁定书》，因上诉人亿阳集团未缴纳案件受理费，北京高院作出终审裁定，裁定按上诉人亿阳集团自动撤回上诉处理，北京一中院作出的一审判决自终审裁定书送达之日起发生法律效力。截至报告日该诉讼没有其他新进展。

2018年1月，公司收到北京高院关于“16亿阳03”案的《受理案件通知书》。之后收到通知，于2019年8月27日开庭。截至报告日该诉讼没有其他新进展。2018年6月，公司分别收到北京高院关于“16亿阳04”案、“16亿阳05”案的《受理案件通知书》。之后收到通知，于2019年8月27日开庭。截至报告日该诉讼没有其他新进展。

上述亿阳集团债券项目诉讼系中山证券有限责任公司作为涉案债券的受托管理人，为履行受托管理人职责，经债券持有人会议授权，代表债券持有人以中山证券有限责任公司自身名义作为原告进行，除提起诉讼的诉讼费等相关费用暂由公司先行垫付外，诉讼的权利义务与法律风险最终均由债券持有人享有和

承担。

(3) 中山证券有限责任公司作为申请执行人，以御马坊置业有限公司、北京中弘弘毅投资有限公司、中弘控股股份有限公司、王永红作为被执行人，向北京高院申请强制执行，北京高院将该案指定北京市第三中级人民法院（下称“北京三中院”）管辖，公司于 2018 年 4 月收到北京三中院《协助执行通知书》。截至报告日该诉讼没有其他新进展。

该次诉讼系中山证券有限责任公司按资管计划实际受益人深圳市平安置业投资有限公司的指令，作为申请执行人进行，该次诉讼所涉委托贷款及诉讼程序的法律风险与权利义务均由资管计划的委托人承担并享有。

(4) 中山证券有限责任公司、兴业银行股份有限公司青岛分行作为共同原告，以佛山市中鸿酒店投资有限公司、中国进出口银行深圳分行为共同被告，向广东省高级人民法院（下称“广东高院”）提起诉讼。公司于 2017 年 5 月收到广东高院《受理案件通知书》。2019 年 1 月，中山证券收到广东高院《民事裁定书》。由于检察机关已经就案件原告起诉的借款及担保所涉行为提起公诉，佛山市中鸿酒店投资有限公司及中国进出口银行深圳分行人员均涉嫌犯罪，广东高院对案件作驳回原告起诉处理。中山证券、兴业银行股份有限公司青岛分行作为上诉人，向中华人民共和国最高人民法院（下称“最高院”）提起上诉。2019 年 4 月收到最高院《受理通知书》。2019 年 12 月收到最高院终审民事裁定书，裁定撤销广东高院（2017）粤民初 28 号民事裁定，指令广东高院审理。截至报告日该诉讼没有其他新进展。

该诉讼系中山证券有限责任公司根据资管计划委托人的要求，配合其作为共同原告（上诉人）进行的，且《资管合同》及委托人的指令明确约定该次诉讼所涉委托贷款及诉讼程序的法律风险与收益均由兴业银行股份有限公司青岛分行承担和享有。

(5) 中山证券稳健收益集合资产管理计划于 2018 年 2 月认购了 5,000 万元雏鹰农牧集团股份有限公司（下称“雏鹰农牧”）2018 年度第一期超短期融资券（债券代码：011800207）。该债券本应于 2018 年 11 月兑付本息，但发行人雏鹰农牧未按时兑付，债券出现违约。公司作为中山证券稳健收益集合资产管理计划的管理人，代表资管计划委托人，于 2018 年 12 月向法院提起诉讼。诉请被告雏鹰农牧支付所认购债券本金人民币 5,000 万元及支付利息、违约金，并且本案受理费、财产保全费、财产保全担保费及其他与诉讼有关的费用全部由被告承担。2019 年 5 月，公司收到广东省深圳市中级人民法院（下称“深圳中院”）《民事判决书》。深圳中院判决被告雏鹰农牧向中山证券有限责任公

司支付债券本金及利息、违约金，案件受理费和财产保全费也由被告负担。2019 年 5 月，公司收到雏鹰农牧《民事上诉状》。2019 年 8 月，公司收到广东省高级人民法院《民事裁定书》，裁定该案按上诉人雏鹰农牧自动撤回上诉处理，该裁定为终审裁定。2019 年 9 月公司收到深圳中院《案件受理通知书》，受理公司申请强制执行一案。截至报告日该诉讼没有其他新进展。

(6) 中山证券有限责任公司作为原告以上海云克网络科技有限公司（下称“上海云克”）、上海三盛宏业投资（集团）有限责任公司为被告，于 2019 年 10 月向深圳市南山区人民法院提起诉讼，请求判令上海云克向中山证券偿付债券认购款、债券利息、逾期利息、律师费用等暂计人民币 48,085,861.68 元及请求判令上海三盛宏业投资（集团）有限责任公司承担连带保证责任等诉讼请求。2019 年 10 月，深圳市南山区人民法院出具了《案件受理通知书》并立案。2019 年 12 月，上海云克偿付了 2000 万元本金及相应利息。2020 年 1 月，上海云克偿付了 1000 万元本金及相应利息。2020 年 2 月，上海云克偿付了 300 万元本金及相应利息。

(二) 经营性租赁承诺

至资产负债表日止，本公司对外签订的不可撤销的经营性租赁合同情况如下：

年度	不可撤销经营性租赁付款额
2020 年	43,959,749.21
2021 年	35,518,074.56
2022 年	18,644,281.22
2023 年	3,796,526.72
2024 年及以后年度	1,331,057.08
合 计	103,249,688.79

(三) 其他承诺事项

无

十、 资产负债表日后事项

无

十一、 其他重要事项说明

(一) 非货币性资产交换  
无

(二) 债务重组  
无

(三) 企业合并  
无

(四) 租赁  
无

(五) 终止经营

1、 归属于母公司所有者的持续经营损益和终止经营损益

项 目	本期发生额	上期发生额
归属于母公司所有者的持续经营损益	231,782,975.74	68,175,396.26
归属于母公司所有者的终止经营损益		

(六) 分部报告

项目	2019 年度														
	证券经纪业务	期货经纪业务	证券投资业务	投资银行业务	信用交易业务	资产管理业务	投资咨询业务	结构化主体业务	私募业务	另类投资	总部	抵消	合计	广东分部	非广东分部
一、营业收入	215,460,279.19	327,548,343.69	183,269,283.01	630,913,316.72	134,217,445.74	97,885,297.38	7,541,604.41	157,474,947.40	2,061,546.74	56,317.99	-33,744,811.79	-147,659,626.09	1,575,023,944.39	1,162,564,409.84	412,459,534.55
二、营业支出	204,184,814.82	316,663,780.42	120,803,461.40	139,832,257.87	77,651,708.12	72,407,841.74	57,765.48	35,229,083.51	5,017,451.46	598,309.71	331,387,785.80	-26,491,960.13	1,277,342,300.20	864,109,089.41	413,233,210.79
三、营业利润	11,275,464.37	10,884,563.27	62,465,821.61	491,081,058.85	56,565,737.62	25,477,455.64	7,483,838.93	122,245,863.89	-2,955,904.72	-541,991.72	-365,132,597.59	-121,167,665.96	297,681,644.19	298,455,320.43	-773,676.24
四、利润总额	11,114,002.59	10,567,694.91	62,890,349.91	490,485,623.50	56,565,737.62	28,876,223.87	7,483,838.93	122,245,863.89	-2,955,904.72	-541,991.72	-366,678,614.19	-121,167,665.96	298,885,158.63	300,082,076.85	-1,196,918.22
五、资产总额	4,049,527,655.97	1,921,565,686.07						6,033,942,032.15	46,283,430.74	39,588,096.35	11,645,361,453.94	-349,506,178.54	23,386,762,176.68	19,017,781,137.89	4,368,981,038.79
递延所得税资产		298,755.56							1,307,443.57	128,289.07	147,657,994.48	-7,889,197.22	141,503,285.46	141,204,538.90	298,755.56
六、负债总额	3,922,138,375.31	1,676,026,480.48						1,251,707,662.88	51,024.31	1,799.00	6,572,114,914.40	4,608,834,872.70	18,030,875,129.08	14,005,214,207.18	4,025,660,921.90
递延所得税负债											3,252,509.28		3,252,509.28	3,252,509.28	
七、补充信息															
1. 折旧与摊销费用	15,927,396.21	2,515,731.61	1,185,625.25	942,995.88	1,617,653.09	1,233,185.65			2532.36		28,365,811.81	55578.73	51,846,510.59	45,828,525.52	6,017,985.07
2. 资本性支出	18,523,535.40	1,122,453.21	5,705,580.68	6,689,903.06	5,705,580.68	6,689,903.06			14,998.00		77,828,661.57		122,280,615.66	19,934,091.37	102,346,524.29
3. 资产减值损失	840,266.34	-10,395.61	1,415,969.36	405,157.83	-7,574,769.56	1,558,412.03					-405,188.23	-1,133,776.66	-4,904,324.50	-4,893,928.89	-10,395.61

中山证券有限责任公司  
2019 年度  
财务报表附注

项目	2018 年度													
	证券经纪业务	期货经纪业务	证券投资业务	投资银行业务	信用交易业务	资产管理业务	投资咨询业务	结构化主体业务	私募业务	总部	抵消	合计	广东分部	非广东分部
一、营业收入	160,815,136.01	204,672,248.92	72,800,455.65	501,208,089.13	127,795,542.37	121,594,375.54	14,727,949.47	56,330,476.00	1,122,405.47	-53,134,480.91	-33,581,160.90	1,174,351,036.75	907,164,192.94	267,186,843.81
二、营业支出	185,529,911.55	185,907,800.85	116,036,121.04	151,330,105.18	127,751,138.43	72,227,034.64	116,036.01	41,825,251.42	3,241,364.75	221,047,624.37	-32,085,621.60	1,072,926,766.64	796,707,970.97	276,218,795.67
三、营业利润	-24,714,775.54	18,764,448.07	-43,235,665.39	349,877,983.95	44,403.94	49,367,340.90	14,611,913.46	14,505,224.58	-2,118,959.28	-274,182,105.28	-1,495,539.30	101,424,270.11	110,456,221.97	-9,031,951.86
四、利润总额	-24,014,895.44	18,280,691.92	-43,235,665.39	349,877,609.00	44,403.94	17,930,412.89	14,611,913.46	14,505,224.58	-2,119,132.42	-278,198,942.89	-1,495,539.30	66,186,080.35	75,741,701.83	-9,555,621.48
五、资产总额	2,669,252,731.66	1,638,660,548.85						8,754,125,362.00	48,449,759.01	13,386,024,479.88	-533,261,350.68	25,963,251,530.72	22,497,581,255.16	3,465,670,275.56
递延所得税资产		1,037,249.86							511,012.75	134,434,340.61	-5,815,915.39	130,166,687.83	129,129,437.97	1,037,249.86
六、负债总额	2,541,871,820.36	1,400,471,400.36						1,808,165,052.46	57,878.68	8,487,712,022.85	6,549,600,394.60	20,787,878,569.31	17,658,178,353.54	3,129,700,215.77
递延所得税负债		3,000.00								5,399,741.72	1,789,837.67	7,192,579.39	7,189,579.39	3,000.00
七、补充信息														
1. 折旧与摊销费用	17,653,307.56	2,247,335.29	1,335,145.02	1,003,868.35	1,651,975.61	1,257,764.84			647.77	34,226,524.15		59,376,568.59	53,728,309.73	5,648,258.86
2. 资本性支出	23,769,348.21	1,673,472.43	2,422,458.08	949,317.52	726,757.11	64,472.60			13,034.40	83,052,517.42		112,671,377.77	94,326,713.71	18,344,664.06
3. 资产减值损失	-396,789.37	3,178,500.00	313,500.00	20,090,216.28	30,149,864.90	3,797,192.20				162,143.34	-2,267,553.31	55,027,074.04	51,689,501.90	3,337,572.14



(七) 其他需要披露的重要事项

1、 融资融券业务

项目	期末余额
融出资金	2,346,617,995.81
合 计	2,346,617,995.81

注：融出资金详见附注五、(三)

2、 社会责任支出

项目	本期发生额
高中自强班教育扶贫捐赠	400,000.00
“爱心包裹项目”扶贫捐赠	400,000.00
北京常春藤医学公益项目扶贫捐赠	200,000.00
贫困县医疗扶贫项目	200,000.00
“飞越彩虹·民族童声合唱团”捐赠	50,000.00
教育助学金	250,000.00
其他扶贫项目	19,340.00
合 计	1,519,340.00

3、 金融工具相关会计政策变更

根据财政部修订的《企业会计准则第 22 号——金融工具确认和计量》、《企业会计准则第 23 号——金融资产转移》、《企业会计准则第 24 号——套期会计》和《企业会计准则第 37 号——金融工具列报》规定，本次变更的主要内容包括：依据持有金融资产的“业务模式”和“金融资产合同现金流量特征”，金融资产分类为以摊余成本计量的金融资产、以公允价值计量且其变动计入其他综合收益的金融资产以及以公允价值计量且其变动计入当期损益的金融资产三类；金融资产减值由“已发生损失法”改为“预期损失法”，并且扩大了计提范围；套期会计方面扩大了符合条件的被套期项目和套期工具范围，以定性的套期有效性要求取代了定量要求，引入套期关系的“再平衡”机制；金融工具披露要求相应调整。

根据财政部规定，公司应于 2019 年 1 月 1 日起执行上述新准则。根据准则衔接规定，企业应当按照新准则重新编制 2019 年 1 月 1 日的资产负债表，无需重述前期可比数。2019 年 1 月 1 日及以后会计期间，公司按新会计准则的要求进行会计核算和相关列报，不重述 2018 年比较期间数据。实施上述新准则

对会计核算和相关列报的主要影响有：根据新准则，对公司金融资产进行分类和计量，包括对估值方法进行必要的调整；对相关金融资产运用预期损失法进行减值测试，并重新计量其账面价值；相应调整其他综合收益和期初留存收益。基于公司年末金融资产持仓情况和上述变更的测算，金融资产分类、计量及减值方法等变更预计将对公司财务报表产生广泛影响，但对公司的总资产和净资产未产生重大影响。

## 十二、与金融工具相关的风险和风险管理

### (一) 风险管理政策和组织机构

#### 1、风险管理政策

公司从事风险管理的目标是在风险和收益之间取得适当的平衡，按照经营目标，承担能够且愿意承担的风险数量和种类，实现股东及其他权益投资者收益的可持续增长。基于该风险管理目标，公司风险管理的基本策略是确定和分析公司所面临的各种风险，建立适当的风险承受底线进行风险管理并及时可靠地对各种风险进行计量、监测、报告和应对，将风险控制在限定的范围之内。

#### 2、风险管理组织架构

公司建立了涵盖董事会、监事会、经营管理层、首席风险官、各部门、分支机构及子公司的多层级风险管理架构，公司董事会、经理层以及全体员工共同参与风险管理，对经营中的市场风险、信用风险、流动性风险、技术风险、声誉风险和操作风险等各类风险，进行准确识别、审慎评估、动态监控、及时应对及全程管理。

公司董事会承担全面风险管理的最终责任，负责确立公司全面风险管理战略和风险政策，确保公司全面风险管理战略的实施；监事会承担全面风险管理的监督责任；经营管理层承担全面风险管理主要责任；公司任命首席风险官负责全面风险管理工作，并为首席风险官履职提供充分保障。

公司确立了风险管理的前、中、后三道防线，明确了各部门、分支机构、子公司的风险管理职责，形成了权责明晰、有效制衡、协调运转的全面风险管理组织架构。公司风险管理部在首席风险官领导下开展工作，推动全面风险管理体系建设，监测、评估、报告公司整体风险水平，协助、指导和检查各部门、分支机构及子公司的风险管理工作；风险管理部、计划财务部、公司办公室、合规法务部对流动性风险、声誉风险、合规法律风险等履行相应的风险管理职责；计划财务部、信息技术部、公司办公室、合规法务部对流动性风险、技术风险、

声誉风险、合规法律风险和反洗钱风险等履行相应的风险管理职责；稽核审计部负责检查和评价公司内部控制和风险管理体系的健全性、合理性、有效性；各业务部门、分支机构、子公司负责人承担风险管理的直接责任，应全面了解并在决策中充分考虑与业务相关的各类风险，及时识别、评估、应对、报告相关风险。

公司将子公司的风险管理纳入统一管理体系，对其风险管理工作实施管理。

## (二) 市场风险

市场风险是指持有的金融工具的公允价值或未来现金流量因市场价格变动而发生波动的风险，包括利率风险、汇率风险、其他价格风险。

### 1、 利率风险

利率风险是指公司的财务状况和现金流量受市场利率变动而发生波动的风险。公司固定收益投资主要是央票、国债、地方政府债、短期融资券、中期票据、国债期货、利率互换等。公司每日计量监测固定收益投资组合久期、凸性、风险价值等指标来衡量固定收益投资组合的利率风险，公司鼓励业务部门通过参与利率衍生品如利率互换、国债期货等以对冲利率波动风险。

### 2、 汇率风险

主要为公司的财务状况和现金流量受外汇汇率波动的影响。公司持有的外币资产及负债占整体的资产及负债比例并不重大。因此公司认为面临的汇率风险并不重大。

### 3、 其他价格风险

主要为股票价格、衍生金融工具价格、产品价格等的不利变动使公司表内和表外业务发生损失的风险。公司该项风险在数量上表现为交易性金融工具的市价波动同比例影响公司的利润变动。除了监测持仓、交易和盈亏指标外，公司主要通过独立的风险管理部在日常监控中计量和监测证券投资组合的风险价值、压力测试指标。

公司承担市场风险的业务主要有自营业务、自有资金参与资管计划开展证券投资及股票承销业务、债券承销业务。当投资的股票、基金、投资组合等，在缺乏有效的对冲机制情景下，面对市场价格或波动率变化时，将可能产生价格风险。公司从事股票及债券承销业务，并需要对部分首次发行新股的申购及债券承销作出余额认购承诺。在该等情况下，任何未完成承销的部分由于市场环境

变化造成的市场价低于承销价所产生的价格变动风险将由公司承担。

公司对自有资金投资实行授权管理。同时，在业务部门之外，设立独立的风险管理部门对市场风险进行评估、监测和报告，保证公司整体市场风险水平在可控范围内。公司采取风险限额措施对各业务部门所承担的市场风险进行控制，风险限额主要包括规模限额、止损限额、集中度限额、风险度限额等。董事会确定自营业务年度规模和最大可承受风险限额；投资决策委员会确定单个项目的规模、止损限额；自营业务部门通过组合投资、逐日盯市、设置项目预警线、止损线等进行前端控制；风险管理部门进行实时监控，及时进行风险提示，督促自营业务部门进行风险处置。此外，公司建立压力测试机制，对极端情景下公司可能面临的市场风险进行分析。极端情景主要包括：宏观经济衰退、证券市场价格及利率大幅不利变动、特殊风险事件等。通过压力测试评估公司自有资金投资在极端情况下的可能损失金额，判断公司整体的市场风险是否在可承受范围之内，并拟定应对措施。

目前权益类证券价格风险和固收产品利率风险是公司主要面对的市场风险。权益类证券价格风险是指由于股票、基金及衍生品等权益类品种价格波动而导致的风险。

公司通过头寸规模限额、量化风险限额、止损限额、集中度限额等风险限额指标管理市场风险。公司采用风险价值作为衡量投资组合市场风险的主要指标。风险价值指在一定置信度下，证券组合价值在未来特定时期内的最大可能损失。

### (三) 信用风险

信用风险是指债务人、交易对手未能履行合同所规定的义务或由于信用评级的变动和履约能力的变化导致债务的市场价值变动，从而对公司造成损失的可能性。公司面临信用风险的资产主要包括：（1）固定收益类金融资产及衍生金融资产；（2）融资融券款及股票质押式款。

固定收益类金融资产包括货币资金、结算备付金、应收款项、债券投资以及买入返售金融资产等，其信用风险主要指交易对手违约风险和标的证券发行主体违约风险，最大的信用风险敞口等于这些工具的账面金额。公司通过信用评估、内部评级、发行人投资池、限额管理等手段防范信用风险，并通过信用风险限额指标监测、舆情监测预警、风险排查等手段持续跟踪评估发行人的信用状况来管理债券投资业务信用风险。交易对手方面，通过对交易对手信用状况评估，针对不同类别的交易对手区分不同的风险等级，建立交易对手名单制，并区别实施授信额度管理。

公司开展的衍生品交易的交易对手均为国内大中型金融机构，交易对手评级较高。同时受衍生品规模限额、敏感性指标限额的控制，因此公司认为面临的衍生品交易对手信用风险并不重大。另外，公司进行的证券逆回购交易亦会面临一定信用风险，公司在逆回购标的券、逆回购交易对手及交易限额均进行了规定。故由此面临的信用风险可控。

融资类业务方面，融资融券业务信用风险敞口包括客户融资买入和融券卖出所产生的负债，股票质押式回购业务的信用风险敞口主要是指融资方提供担保品并从公司融出资金而产生的负债。这些金融资产主要的信用风险来自于交易对手未能及时偿还债务本息而违约的风险。公司通过对融资类业务客户风险教育、征信授信、逐日盯市、风险提示、强制平仓、担保品管理、舆情监控、司法追索等方式，及时有效控制风险。

#### (四) 流动性风险

证券公司的流动性风险是指金融工具不能及时变现或资金周转出现困难而产生的风险。在目前的政策制度下，证券公司的融资渠道较为狭窄。在公司业务经营中，若受宏观政策、市场情况变化、经营不力、信誉度下降等因素的影响，或因资产负债结构匹配度不高，资产周转速度过低，可能发生投资银行业务大额包销、自营业务投资规模过大以及负债到期集中度过高等事项。上述事项一旦发生，如果不能及时获得足额款项，将会引发流动性风险。如果公司发生流动性风险却不能及时调整资产结构，使得公司风险控制指标超过监管标准，将导致公司受到监管机构的处罚，严重时可能失去一项或多项业务资格，给业务经营及声誉造成严重的不利影响。

为防范流动性风险，公司采取了如下措施：根据《证券公司流动性风险管理指引》，建立了以流动性覆盖率和净稳定资金率两项指标为核心的流动性风险管理体系。通过建立流动性风险管理系统，实现了对主要指标的监控和分析，并能够可靠计量和评估公司总体流动性风险状况，提高流动性风险日常管理的工作效率；通过建立和不断完善流动性风险限额指标体系，实现对各项业务的流动性风险的监测，有效防控各项业务的流动性风险管理；通过关注资本市场变化，评估发行债券和其他融资工具等补充流动性的能力与成本，以指导公司合理安排资产配置，优化负债结构，并积极改善期限结构错配状况；通过建立并持续完善流动性风险应急计划，采取包括转移、分散化、减少风险暴露等措施降低流动性风险水平，以减少公司可能发生的损失和公司声誉可能受到的损害。

目前，公司构建了由计划财务部与风险管理部构成的流动性风险管理二道防线。计划财务部负责流动性风险的识别、评估、计量与监控，统筹安排资金需求，实施日

间流动性管理等，并主动防范流动性风险；风险管理部则对公司的流动性风险进行独立监控，并结合市场风险和信用风险的管理工作，持续关注其他类别风险向流动性风险的转化。公司大规模的资金配置和运作均需要经过资产配置委员会和风险控制委员会的集体决策。对于金融工具的变现风险，公司主要采取集中度控制、交易限额控制以及监测所持有金融工具的市场流动性状况。因此，本公司对流动性的风险管理严格依照监管要求，主动建立了多层次、全方面、信息化的管理体系，使得整体流动性风险处于可测、可控状态。

本期末，公司持有的较多的现金及银行存款、债券和股票等金融资产，其变现能力强，能于到期日应付可预见的融资承诺或还款需求。因此，本公司面临的流动性风险不重大。

#### (五) 技术风险

目前信息技术在证券行业的应用日益广泛与深入，已经成为了推动与支持证券各项业务发展的重要力量。随着证券业务日趋丰富，分工日益精细，金融服务要求越来越高，其对信息技术的依赖程度显著增加。不仅传统业务诸如证券经纪、证券投资、融资融券、固定收益等高度依赖于信息技术的支持，而且诸如资产管理、投资银行等业务也越来越依托信息技术来开展。故信息技术的风险防范与安全管理愈加重要。信息技术风险防范，包括物理环境、基础设施、系统平台、应用系统、数据管控、制度流程和人员操作等诸多方面，同时也包括地震、海啸等不可抗力力和自然灾害。信息系统风险事件，轻则导致公司相关业务受到影响，重则导致业务无法开展，其都将影响公司金融服务质量，损害公司的信誉，给公司带来法律纠纷和经济损失，情节特别危重的，将给公司带来重大损失。

#### (六) 声誉风险

公司的声誉风险管理已纳入全面风险管理体系，建立了相关制度和管理机制，以防范和识别声誉风险，主动、有效地应对和处置声誉风险事件，最大程度地减少由此对公司造成的损失和负面影响。公司坚持预防为主的管理理念，建立常态、长效的声誉风险管理机制，注重事前评估和日常防范。通过声誉风险管理流程，加强各部门之间的响应与协作，提高防范声誉风险和处置声誉事件的能力与效率。

#### (七) 操作风险

操作风险是指由不完善或有问题的内部程序、人员、信息技术系统，以及外部事件所造成损失的风险。公司建立健全操作风险管理体系，通过健全操作风险管理组织

架构，提高全体员工风险意识；完善内部控制制度、管控措施和流程，使之覆盖公司各项业务活动；完善风险识别与评估、风险事件收集、操作风险指标设定与监测等操作风险管理手段和方法；开发操作风险管理系统，加强信息系统建设与维护；结合事后检查和风险管理绩效考核等措施，强化制度流程的执行力；严密防范不完善的内部程序、人员、信息技术系统以及外部风险事件对公司及客户资产造成的损失。

### 十三、 母公司财务报表主要项目注释

#### (一) 长期股权投资

##### 1、 按类别列示

项目	期末余额			期初余额		
	账面余额	减值准备	账面价值	账面余额	减值准备	账面价值
对子公司投资	196,000,000.00		196,000,000.00	156,000,000.00		156,000,000.00
对联营、合营企业投资				67,411,724.78		67,411,724.78
合计	196,000,000.00		196,000,000.00	223,411,724.78		223,411,724.78

## 2、对子公司投资

被投资单位	期初余额(账面价值)	本期增减变动				期末余额(账面价值)	减值准备期末余额
		追加投资	减少投资	计提减值准备	其他		
上海大陆期货有限公司	106,000,000.00					106,000,000.00	
深圳锦弘和富投资管理有限公司	50,000,000.00					50,000,000.00	
深圳锦弘劲晖投资有限公司		40,000,000.00				40,000,000.00	
合计	156,000,000.00	40,000,000.00				196,000,000.00	

## 3、对联营、合营企业投资

投资单位	期初余额	本期增减变动								期末余额	减值准备期末余额
		追加投资	减少投资	权益法下确认的投资损益	其他综合收益调整	其他权益变动	宣告发放现金股利或利润	计提减值准备	其他		
<b>一、联营企业</b>											
益民基金管理有限公司	67,411,724.78		68,197,300.07	-785,754.73	1,571,330.02						
小计	67,411,724.78		68,197,300.07	-785,754.73	1,571,330.02						
合计	67,411,724.78		68,197,300.07	-785,754.73	1,571,330.02						



(二) 应付职工薪酬

1、 应付职工薪酬分类

项目	期初金额	本期增加	本期减少	期末金额
短期薪酬	334,891,030.01	656,911,744.03	628,505,128.62	363,297,645.42
设定提存计划	35,692.92	24,149,109.59	24,148,698.54	36,103.97
辞退福利		969,782.96	969,782.96	
合计	334,926,722.93	682,030,636.58	653,623,610.12	363,333,749.39

注：至资产负债表日止，本公司董事、监事、高级管理人员合计 25 人，本期支付薪酬 5,451.93 万元（税前）。

2、 短期薪酬

项目	期初金额	本期增加	本期减少	期末金额
(1) 工资、奖金、津贴和补贴	328,289,730.49	611,970,878.37	584,022,836.71	356,237,772.15
(2) 职工福利费		2,088,241.94	2,088,241.94	
(3) 社会保险费	18,485.77	12,336,166.68	12,336,210.46	18,441.99
其中：医疗保险费	16,226.52	11,093,671.72	11,093,316.27	16,581.97
工伤保险费	395.50	203,944.59	204,034.63	305.46
生育保险费	1,863.75	1,038,550.37	1,038,859.56	1,554.56
(4) 住房公积金	3,230.00	17,950,920.96	17,949,953.96	4,197.00
(5) 工会经费和职工教育经费	6,579,583.75	12,565,536.08	12,107,885.55	7,037,234.28
(6) 其他				
合计	334,891,030.01	656,911,744.03	628,505,128.62	363,297,645.42

3、 设定提存计划

项目	期初金额	本期增加	本期减少	期末金额
基本养老保险费	34,869.40	23,600,968.54	23,600,552.16	35,285.78
失业保险费	823.52	548,141.05	548,146.38	818.19
合计	35,692.92	24,149,109.59	24,148,698.54	36,103.97

(三) 利息净收入

项目	本期发生额	上期发生额
利息收入	348,494,686.89	310,986,700.04
——货币资金及结算备付金利息收入	81,040,344.95	78,357,431.59

项目	本期发生额	上期发生额
——融资融券利息收入	153,467,787.87	169,909,840.17
——买入返售金融资产利息收入	39,154,503.90	62,719,428.28
其中：股权质押回购利息收入	35,507,373.30	58,329,307.86
——其他债权投资利息收入	74,832,050.17	
利息支出	266,848,455.99	407,230,028.80
——拆入资金利息支出	11,229,821.99	3,647,031.31
其中：转融通利息支出	6,500,555.55	19,852.22
——卖出回购金融资产款利息支出	114,280,530.69	197,537,215.28
——代理买卖证券款利息支出	10,828,467.52	9,821,573.76
——公司债券利息支出	24,738,888.87	24,738,888.87
——收益凭证利息支出	48,204,443.47	88,134,392.75
——次级债券利息支出	56,723,152.76	80,441,666.56
——债券借贷利息支出	843,150.69	2,909,260.27
——其他		
利息净收入	81,646,230.90	-96,243,328.76

注：（1）本年利息收入较上年同期增加 12.06%，主要本期是实施新金融工具准则后，其他债权投资确认的利息在利息收入中核算。

（2）本年利息支出较上年同期减少 34.47%，主要是卖出回购金融资产利息支出、收益凭证利息支出以次级债券利息支出减少所致。

#### （四） 手续费及佣金净收入

项目	本期发生额	上期发生额
证券经纪业务净收入	153,598,021.78	109,113,457.54
——证券经纪业务收入	227,953,531.70	164,821,792.27
其中：代理买卖证券业务	219,578,688.01	159,119,384.01
交易单元席位租赁	5,554,377.66	4,785,757.70
代销金融产品业务	1,339,808.02	894,971.70
——证券经纪业务支出	74,355,509.92	55,708,334.73
其中：代理买卖证券业务	71,582,800.69	50,948,495.12
交易单元席位租赁		

项目	本期发生额	上期发生额
代销金融产品业务		
IB 业务净收入	417,444.05	495,675.75
——IB 业务收入	417,444.05	495,675.75
——IB 业务支出		
投资银行业务净收入	630,913,316.72	501,208,089.13
——投资银行业务收入	640,422,007.92	466,154,396.88
其中：证券承销业务	549,130,485.99	344,368,468.78
证券保荐业务	5,849,056.59	518,867.92
财务顾问业务	85,442,465.34	121,267,060.18
——投资银行业务支出	9,508,691.20	-35,053,692.25
其中：证券承销业务	9,819,823.28	-20,190,248.08
证券保荐业务		
财务顾问业务	-311,132.08	-14,863,444.17
资产管理业务净收入	97,885,297.38	121,594,375.54
——资产管理业务收入	110,873,177.24	141,557,054.07
——资产管理业务支出	12,987,879.86	19,962,678.53
基金管理业务净收入		
——基金管理业务收入		
——基金管理业务支出		
投资咨询业务净收入	7,541,604.41	14,727,949.47
——投资咨询业务收入	7,972,767.96	16,116,111.81
——投资咨询业务支出	431,163.55	1,388,162.34
其他手续费及佣金净收入	2,317,242.6	-2,094,950.73
——其他手续费及佣金收入	2,829,498.18	267,594.43
——其他手续费及佣金支出	512,255.58	2,362,545.16
合计	892,672,926.94	745,044,596.70
其中：手续费及佣金收入合计	990,468,427.05	789,412,625.21
手续费及佣金支出合计	97,795,500.11	44,368,028.51
其中：财务顾问业务净收入	85,753,597.42	136,130,504.35
——其他财务顾问业务净收入	85,753,597.42	136,130,504.35

(五) 投资收益

1、投资收益按类别列示

项 目	本期发生额	上期发生额
权益法核算的长期股权投资收益	-785,754.73	-1,532,191.49
处置长期股权投资产生的投资收益	6,455,783.23	
金融工具投资收益	291,618,754.83	318,247,713.89
其中：持有期间取得的收益	245,240,766.08	364,250,911.40
-交易性金融资产	245,032,880.48	
-以公允价值计量且其变动计入当期损益的金融资产		358,458,665.53
-可供出售金融资产		5,792,245.87
-其他权益工具投资	207,885.60	
处置金融工具取得的收益	46,377,988.75	-46,003,197.51
-交易性金融资产	16,765,172.15	
-以公允价值计量且其变动计入当期损益的金融资产		-35,173,274.03
-以公允价值计量且其变动计入当期损益的金融负债		-860,618.38
-其他债权投资	26,871,099.27	
-可供出售金融资产		3,790,370.18
-衍生金融工具	2,741,717.33	-13,759,675.28
合 计	297,288,783.33	316,715,522.40

其中：交易性金融工具投资收益明细表

交易性金融工具		本期发生额
分类为以公允价值计量且其变动计入当期损益的金融资产	持有期间收益	245,032,880.48
	处置取得收益	16,765,172.15

2、投资收益汇回无重大限制。

(六) 业务及管理费

项 目	本期金额	上期金额
工资	612,940,661.33	490,788,923.77
租赁费	66,529,170.31	53,785,649.91
社会养老保险费	54,911,539.56	52,261,849.22
电子设备运转费	39,797,390.66	40,052,161.32

项 目	本期金额	上期金额
业务招待费	27,084,916.17	24,961,076.01
长期待摊费用摊销	24,716,675.37	26,386,929.77
折旧费	14,523,521.85	14,735,454.28
差旅费	13,817,827.78	12,467,933.91
工会经费	11,438,004.00	9,153,648.04
其他	64,347,587.77	76,273,417.91
合 计	930,107,294.80	800,867,044.14

(七) 现金流量表补充资料

项 目	本期发生额	上期发生额
1.将净利润调节为经营活动现金流量:		
净利润	229,785,635.82	53,297,088.79
加: 资产减值损失		54,116,127.35
信用减值损失	-3,760,152.23	
固定资产折旧	20,543,279.13	20,755,211.56
无形资产摊销	10,032,470.67	9,986,444.20
长期待摊费用摊销	24,716,675.37	26,386,929.77
处置固定资产、无形资产和其他长期资产的损失 (收益以“-”号填列)	307,886.71	-5,694.18
固定资产报废损失 (收益以“-”号填列)	83,521.36	148,669.73
公允价值变动损失 (收益以“-”号填列)	69,589,363.79	56,756,434.26
利息支出 (收益以“-”号填列)	129,666,485.10	193,314,948.18
汇兑损失 (收益以“-”号填列)	-644,774.71	-1,524,238.55
投资损失 (收益以“-”号填列)	-5,670,028.50	1,532,191.49
递延所得税资产减少 (增加以“-”号填列)	6,058,442.68	13,939,114.59
递延所得税负债增加 (减少以“-”号填列)	-3,537,713.39	-4,011,688.56
以公允价值计量且其变动计入当期损益的金融资产等的减少 (增加以“-”号填列)		99,327,081.83
交易性金融资产的减少 (增加以“-”号填列)	2,076,980,619.09	
经营性应收项目的减少 (增加以“-”号填列)	-91,756,525.98	1,618,968,518.92
经营性应付项目的增加 (减少以“-”号填列)	-64,424,942.43	-257,116,043.86
其 他		

项 目	本期发生额	上期发生额
经营活动产生的现金流量净额	2,397,970,242.48	1,885,871,095.52
2.不涉及现金收支的重大投资和筹资活动:		
债务转为资本		
一年内到期的可转换公司债券		
融资租入固定资产		
3.现金及现金等价物净变动情况:		
现金的期末余额	5,413,951,795.13	3,677,202,831.90
减: 现金的年初余额	3,677,202,831.90	3,446,800,972.70
加: 现金等价物的期末余额		
减: 现金等价物的年初余额		
现金及现金等价物净增加额	1,736,748,963.23	230,401,859.20

#### 十四、 补充资料

##### 当期非经常性损益明细表

项目	金额	说明
非流动资产处置损益	6,119,608.75	
计入当期损益的政府补助（与企业业务密切相关，按照国家统一标准定额或定量享受的政府补助除外）	4,896,225.05	
单独进行减值测试的应收款项减值准备转回	18,805,998.98	
除上述各项之外的其他营业外收入和支出	-9,685.56	
减: 所得税影响额	7,503,773.31	
减: 少数股东权益影响额	-80,643.99	
合 计	22,389,017.90	

#### 十五、 财务报表的批准报出

本财务报表经公司董事会批准后报出。

  
 中山证券有限责任公司  
 （加盖公章）  
 二〇二〇年四月二十六日



# 营业执照

(副本)

统一社会信用代码

91310101568093764U

证照编号: 01000000201906280040



扫描二维码登录  
“国家企业信用  
信息公示系统”  
了解更多登记、  
备案、许可、监  
管信息。

名称 立信会计师事务所(特殊普通合伙)

成立日期 2011年01月24日

类型 特殊普通合伙企业

合伙期限 2011年01月24日至不约定期限

执行事务合伙人 朱建弟, 杨志国

主要经营场所 上海市黄浦区南京东路61号四楼

经营范围 审查企业会计报表,出具审计报告;验证企业资本,出具验资报告;办理企业合并、分立、清算事宜中的审计业务,出具有关报告;基本建设年度财务决算审计;代理记账;会计咨询、税务咨询、管理咨询、会计培训;信息系统领域的技术服务;法律、法规规定的其他业务。  
【依法须经批准的项目,经相关部门批准后方可开展经营活动】



登记机关



2019年06月28日

证书序号:0001247

## 说 明

- 1、《会计师事务所执业证书》是证明持有人经财政部门依法审批，准予执行注册会计师法定业务的凭证。
- 2、《会计师事务所执业证书》记载事项发生变动的，应当向财政部门申请换发。
- 3、《会计师事务所执业证书》不得伪造、涂改、出租、出借、转让。
- 4、会计师事务所终止或执业许可注销的，应当向财政部门交回《会计师事务所执业证书》。



# 会计师事务所 执业证书

名 称：立信会计师事务所（特殊普通合伙）

首席合伙人：朱建弟

主任会计师：

经营场所：上海市黄浦区南京东路61号四楼




组织形式：特殊普通合伙制

执业证书编号：31000006

批准执业文号：沪财会〔2000〕26号（转制批文 沪财会〔2010〕82号）

批准执业日期：2000年6月13日（转制日期 2010年12月31日）


发证机关：



二〇一八年六月一日

中华人民共和国财政部制






证书序号：000396

# 会计师事务所 证券、期货相关业务许可证

经财政部、中国证券监督管理委员会审查，批准

立信会计师事务所（特殊普通合伙）执行证券、期货相关业务。

首席合伙人：朱建弟



证书号：34

发证时间：二〇二一年七月十日

证书有效期至：二〇二二年七月十日



姓名 姜干  
 Full name .....  
 性别 男  
 Sex .....  
 出生日期 1977-02-01  
 Date of birth .....  
 工作单位 立信大华会计师事务所有限公司  
 Working unit 广州分所  
 身份证号码 430502197702012017  
 Identity card No. ....



110001540017

姜干(110001540017), 已通过广东省注册会计师协会2019年任职资格检查, 通过文号: 粤注协(2019) 94号。

证书编号: 110001540017  
No. of Certificate

批准注册协会: 广东省注册会计师协会  
Authorized Institute of CPAs

发证日期: 二〇〇一年十二月十一日  
Date of Issuance 2011年4月30日 换发

年 月 日



姓名	白群
Full name	_____
性 别	男
Sex	_____
出生日期	1938-09-30
Date of birth	_____
工作单位	立信会计师事务所·特殊普通
Working unit	合伙(广东分所)
身份证号码	440202193809303311
Identity card No.	_____

证书编号:  
No. of Certificate  
310000060671  
广东省注册会计师协会  
Authorized Institute of CPAs

批准注册协会:  
Authorized Institute of CPAs  
2014 年 10 月 10 日  
Date of Issuance



肖翔(310000060671), 已通过广东省注册会计师协会2019  
年任职资格审查。通过文号: 粤注协(2019) 94号。



310000060671

年 月 日