

中山证券有限责任公司

2025 年年度报告公开披露信息



中山证券有限责任公司
ZHONGSHAN SECURITIES CO., LTD.

2026 年 4 月 17 日



一、概览.....	1
二、股东情况.....	4
三、历史沿革.....	4
四、公司的组织机构情况.....	6
五、公司和主要子公司的员工情况.....	11
六、公司资产质量、流动性情况、负债状况以及重要的投融资活动分析.....	13
七、主营业务经营概况.....	18
八、财务报表被会计师事务所出具的审计意见.....	23
九、内部控制自我评价报告结论和注册会计师对内部控制的意见.....	23
十、董事、监事、高级管理人员薪酬管理信息.....	24
十一、公司薪酬管理的理念与导向、原则与目标.....	25
十二、履行社会责任的工作情况.....	26
十三、审计报告.....	27

中山证券有限责任公司
2025 年年度报告公开披露信息



一、概览

(一) 公司信息

公司中文名称	中山证券有限责任公司
公司中文简称	中山证券
公司外文名称	Zhongshan Securities Co., Ltd.
公司外文名称缩写	Zhongshan Securities
公司法定代表人	李永湖
公司总经理	骆勇
公司注册资本	1,780,000,000.00 元
公司净资本	2,922,726,379.95 元
公司注册地址	深圳市南山区粤海街道海珠社区芳草一路 13 号舜远金融大厦 1 栋 23 层
公司办公地址	深圳市南山区粤海街道海珠社区芳草一路 13 号舜远金融大厦 1 栋 18 层-25 层
邮政编码	518063
国际互联网网址	http://www.zszq.com
电子邮箱	office@zszq.com

(二) 联系方式

董事会秘书	袁洁
联系地址	深圳市南山区粤海街道海珠社区芳草一路 13 号舜远金融大厦 1 栋 25 层
电话	0755-82943755
传真	0755-82940511
电子邮箱	secretary@zszq.com

（三）公司主营业务及各单项业务资格

1. 主营业务

证券经纪；证券投资咨询；与证券交易、证券投资活动有关的财务顾问；证券承销与保荐；证券自营；证券资产管理；融资融券；证券投资基金代销；代销金融产品。

2. 单项业务资格

序号	获取时间	业务资格	批准文号	批准机构
1	2003年12月25日	经营外汇业务资格	深外管〔2003〕317号	国家外汇管理局 深圳市分局
2	2004年5月25日	网上证券委托业务资格	证监信息字[2004]2号	中国证监会
3	2005年6月23日	全国银行间同业拆借市场成员	银复〔2005〕42号	中国人民银行
4	2005年10月11日	保荐机构	-	中国证监会
5	2006年3月2日	中国登记结算有限责任公司结算参与人	中国结算函字〔2006〕26号	中登公司
6	2007年4月	会员资格（会员编号 000290）	-	深交所
7	2007年4月27日	会员资格（会员编号 0028）	-	上交所
8	2008年1月31日	控股子公司大陆期货金融期货经纪业务资格	证监许可[2008]152号	中国证监会
9	2008年3月31日	证券投资基金代销业务资格	证监许可[2008]467号	中国证监会
10	2008年4月22日	会员资格（证书号码 132）	-	中国国债协会
11	2009年3月10日	证券资产管理业务资格	证监许可〔2009〕187号	中国证监会
12	2010年3月1日	会员资格	中市协会[2010]7号	中国银行间市场 交易商协会
13	2010年8月31日	为期货公司提供中间介绍业务资格	证监许可〔2010〕1181号	中国证监会
14	2010年10月20日	询价对象推荐	中山证[2010]100号	中国证券业协会
15	2011年9月16日	控股子公司大陆期货期货投资咨询业务资格	证监许可〔2011〕1457号	中国证监会
16	2012年8月6日	融资融券业务资格	证监许可〔2012〕1028号	中国证监会
17	2012年8月27日	开展中小企业私募债承销业务	中证协函[2012]572号	中国证券业协会
18	2012年11月29日	利率互换业务	中山证〔2012〕134号 (备案)	深圳证监局

19	2013 年 2 月 5 日	开通约定购回式证券交易权限	深证会〔2013〕21 号	深交所
20	2013 年 3 月 25 日	作为主办券商在全国中小企业股份转让系统从事推荐业务和经纪业务	股转系统函[2013]100 号	全国中小企业股份转让系统有限责任公司
21	2013 年 4 月 16 日	企业债券主承销商资格	中山证〔2013〕65 号 (备案)	国家发展和改革委员会 财政金融司
22	2013 年 4 月 26 日	作为转融通业务借入人, 参与转融资业务	中证金函[2013]134 号	中国证券金融股份有限公司
23	2013 年 9 月 16 日	代理证券质押登记业务资格	-	中登公司登记托管部
24	2013 年 9 月 27 日	股票质押式回购业务交易权限	上证函〔2013〕84 号	上交所
25	2013 年 9 月 30 日	开通股票质押式回购交易权限	深证会〔2013〕110 号	深交所
26	2013 年 12 月 9 日	代销金融产品业务资格	深证局许可字〔2013〕184 号	深圳证监局
27	2014 年 1 月 24 日	实施证券经纪人制度	深证局机构字〔2014〕7 号	深圳证监局
28	2014 年 6 月 20 日	参与转融券业务试点	-	中国证券金融股份有限公司
29	2014 年 6 月 20 日	转融通证券出借交易权限	深证会〔2014〕59 号	深交所
30	2014 年 6 月 24 日	作为做市商在全国中小企业股份转让系统从事做市业务	股转系统函[2014]729 号	全国中小企业股份转让系统有限责任公司
31	2014 年 7 月 31 日	转融通证券出借交易权限	上证函〔2014〕408 号	上交所
32	2014 年 10 月 21 日	约定购回式证券交易权限	上证函〔2014〕682 号	上交所
33	2014 年 11 月 10 日	港股通业务	中投信〔2014〕1 号	中国投资信息有限公司
34	2015 年 1 月 26 日	股票期权经纪业务交易权限	上证函〔2015〕161 号	上交所
35	2015 年 3 月 3 日	开展互联网证券业务试点	中证协函〔2015〕115 号	中国证券业协会
36	2015 年 4 月 22 日	开展非现场开户业务试点	机构部函〔2015〕1080 号	中国证监会证券基金机构监管部
37	2017 年 3 月 22 日	北京金融资产交易所综合业务平台副主承销商资格	-	北京金融资产交易所
38	2018 年 5 月 25 日	全资子公司锦弘和富会员资格 (会员编码 GC2600031287)	-	中国证券投资基金业协会
39	2019 年 12 月 6 日	股票期权业务交易权限	深证会〔2019〕470 号	深交所
40	2020 年 6 月 2 日	转融通证券出借交易权限	上证函〔2020〕1117 号	上交所
41	2021 年 11 月 12 日	会员	北证公告〔2021〕56 号	北交所
42	2022 年 11 月 29 日	质押式报价回购交易权限	深证会〔2022〕417 号	深交所

二、股东情况

公司股东数量为 10 家，股东持股及质押情况如下表所示：

编号	股东名称	持股金额（元）	持股比例（%）	股权被质押情况（%）
1	广东锦龙发展股份有限公司	1,206,393,810	67.78	33.8871
2	中山市岐源投资有限公司	120,000,000	6.74	-
3	西部矿业集团有限公司	88,000,000	4.94	-
4	东莞市雁裕实业投资有限公司	82,000,000	4.61	-
5	厦门市汇尚泓股权投资有限公司	80,875,563	4.54	2.25
6	广州南沙开发建设集团有限公司	80,000,000	4.49	-
7	光华置业集团有限公司	40,000,000	2.25	2.25
8	晋江百应成贸易有限责任公司	32,730,627	1.84	-
9	上海迈兰德实业发展有限公司	30,000,000	1.69	-
10	上海致开实业有限公司	20,000,000	1.12	-
	合计	1,780,000,000	100	38.3871

三、历史沿革

1992 年 11 月，中山证券公司经中国人民银行批准设立，系全国性证券专营机构。

2000 年 12 月，中国人民银行总行批准公司与人民银行脱钩。中山市工商行政管理局将公司名称从“中山证券公司”规范为“中山证券有限公司”。

2001 年 12 月，中国证监会下发了《关于中山证券有限公司增资扩股及迁址总体方案的批复》（证监机构字〔2001〕320 号），同意公司注册资本增至 5 亿元，并迁往深圳市。

2003 年 1 月，根据中国证监会《关于同意中山证券有限公司增

资扩股并更名的批复》（证监机构字〔2003〕39号），公司迁址深圳市，注册资本增至 5.35 亿元，并正式更名为“中山证券有限责任公司”。

2008 年 7 月，根据中国证监会《关于核准中山证券有限责任公司变更股权及注册资本的批复》（证监许可〔2008〕864号），中山市岐源投资有限公司受让深圳市端木投资控股有限公司持有的 5,000 万元股权，西部矿业集团有限公司等 9 家公司以现金方式对公司增资扩股 84,500 万元，注册资本增至 13.55 亿元。

2013 年 8 月、2013 年 9 月，深圳证监局分别下发《关于核准中山证券有限责任公司变更持有 5%以上股权的股东的批复》（深证局许可字〔2013〕119号）、《关于中山证券有限责任公司变更持有 5%以下股权股东的无异议函》（深证局机构字〔2013〕95号），广东锦龙发展股份有限公司成为公司控股股东。

2014 年 4 月、2014 年 8 月，深圳证监局分别下发《关于中山证券有限责任公司变更持有 5%以下股权股东的无异议函》（深证局机构字〔2014〕23号）、《关于中山证券有限责任公司变更持有 5%以下股权股东的无异议函》（深证局机构字〔2014〕63号），核准公司股权转让，广东锦龙发展股份有限公司分别受让晋江市恒隆建材有限公司持有的 2,000 万元股权、广东省广新控股集团有限公司持有的 6,000 万元股权，公司股东变更为 7 家。

2017 年 7 月，公司 2017 年第三次临时股东会审议通过了《关于增资扩股的议案》，2017 年 10 月，公司收到深圳证监局《关于中山证券有限责任公司增加注册资本且股权结构未发生重大调整备案文件的回执》（深证局机构字〔2017〕148号），公司的注册资本由 13.55 亿元增加至 17 亿元。

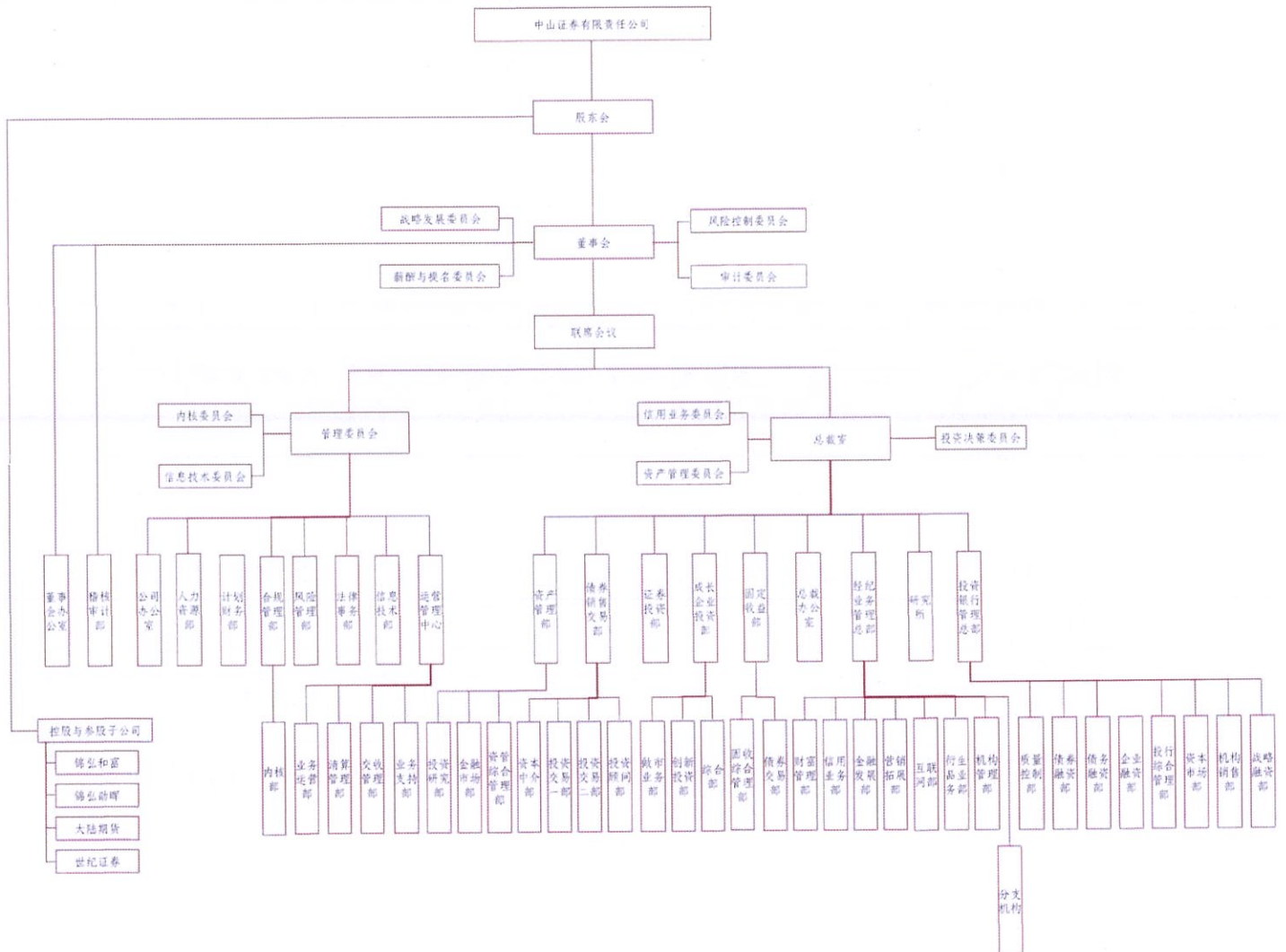
2019 年 11 月，公司完成了晋江百应成贸易有限责任公司受让上海迈兰德实业发展有限公司 3,273.06 万元股权的工商变更及监管备案，公司股东变更为 8 家。

2023 年 1 月，公司完成了广州南沙开发建设集团有限公司对公司增资的工商变更及监管备案，公司注册资本由 17 亿元变更为 17.8 亿元，公司股东变更为 9 家。

2024 年 5 月，公司完成了东莞市雁裕实业投资有限公司受让西部矿业集团有限公司 8,200 万元股权的工商变更及监管备案，公司股东变更为 10 家。

四、公司的组织机构情况

(一) 公司组织架构图



(二) 境内外控股子公司、参股公司

1. 中山证券境内外控股子公司、参股公司

公司名称	成立日期	营业场所	注册资本 (万元)	持股比例	负责人	联系电话
深圳锦弘和富投资管理有限公司	2018年1月10日	深圳市南山区粤海街道海珠社区芳芷一路13号舜远金融大厦1栋23层01号	10,000	100%	骆勇	0755-82570549
深圳锦弘劭晖投资有限公司	2019年6月21日	深圳市南山区粤海街道海珠社区芳芷一路13号舜远金融大厦1栋20层01号	20,000	100%	魏春	0755-86095959
上海大陆期货有限公司	1993年4月21日	上海市凯旋路3131号25、26楼	15,000	51%	刘义鹏	021-54071888
世纪证券有限责任公司	1990年12月28日	深圳市前海深港合作区南山街道梦海大道5073号民生互联网大厦C座1401-1408、1501-1508、1601-1606、1701-1705	400,000	0.48%	李剑峰	0755-88985888

2. 大陆期货境内外控股子公司、参股公司

公司名称	成立日期	营业场所	注册资本 (万元)	持股比例	负责人	联系电话
上海杰询资产管理有限公司	2012年6月20日	上海市徐汇区零陵路583号9楼	100	100%	乔樑	021-24016197

3. 境内外重要分公司

截至2025年12月31日,公司共有24家分公司获监管许可开业,分布情况为:北京1家;辽宁1家;上海2家;江苏1家;浙江1家;天津1家;湖北1家;湖南1家;广东5家;深圳2家;厦门1家;福建2家;山东1家;重庆1家;四川1家;安徽1家;陕西1家。

分公司详细情况如下：

序号	分支机构名称	注册地址	负责人	联系电话
1	中山证券有限责任公司 北京分公司	北京市西城区车公庄大街乙1号	孙虎城	010-68346977
2	中山证券有限责任公司 佛山分公司	佛山市南海区桂城街道灯湖东路8号华亚金融中心1907-1909单元	黄文燊	0757-82914219
3	中山证券有限责任公司 福建分公司	福建省福州市鼓楼区洪山镇西江滨大道66号融侨锦江花园D区5#楼1层03店面	陈 竞	0591-87620093
4	中山证券有限责任公司 广州分公司	广州市天河区花城大道18号1501房之自编号15F03单元	张颖琪	020-38297808
5	中山证券有限责任公司 合肥分公司	安徽省合肥市高新区合肥软件园二期F5栋F5-1807	黄 莉	0551-62879756
6	中山证券有限责任公司 湖北分公司	武汉市江汉区新华路385号南达大楼2楼201室	徐 寅	027-85608181
7	中山证券有限责任公司 湖南分公司	湖南省长沙市芙蓉区定王台街道五一大道826号新华大厦1201	李顺意	0731-82732993
8	中山证券有限责任公司 江门分公司	江门市蓬江区建设二路131号205号商铺	李健斌	0750-3221303
9	中山证券有限责任公司 南京分公司	南京市建邺区庐山路168号南京新地中心二期3层E区E02、E03单元	檀健华	025-86618260
10	中山证券有限责任公司 泉州分公司	福建省泉州市丰泽区云鹿路兴祥大厦B座302室	王荣荣	0595-28832280
11	中山证券有限责任公司 厦门分公司	厦门市思明区台南路73号福兴国际中心1楼	于 磊	0592-5702075
12	中山证券有限责任公司 山东分公司	济南市历城区华信路3号鑫苑鑫中心7号楼历城金融大厦1503、1504室	张泰乾	0531-80993077
13	中山证券有限责任公司 陕西分公司	陕西省西安市碑林区兴庆南路9号学府首座3号楼3-10302(01)	赵岩松	029-85569365
14	中山证券有限责任公司 上海浦东分公司	中国(上海)自由贸易试验区耀华路407号一层	陶鸿祥	021-58350162
15	中山证券有限责任公司 上海徐汇分公司	上海市徐汇区零陵路231号1号楼2楼	常 亮	021-64038908
16	中山证券有限责任公司	深圳市南山区沙河街道华侨城保龄球馆	张 恺	0755-88261399

	深南分公司	201、202B		
17	中山证券有限责任公司 沈阳分公司	辽宁省沈阳市沈河区市府大路 451、453 号	张海波	024-31306198
18	中山证券有限责任公司 天河分公司	广州市天河区黄埔大道中 660 号之一 2719 房, 2720 房, 2721 房	何少壮	020-87006468
19	中山证券有限责任公司 西南分公司	中国(四川)自由贸易试验区成都市高新区府城大道中段 88 号 1 栋 19 层 13 号	陈聚	028-86058992
20	中山证券有限责任公司 浙江分公司	浙江省杭州市上城区婺江路 217 号 2 号楼 901 室	陈超	0571-87249817
21	中山证券有限责任公司 中山分公司	中山市东区中山四路 88 号尚峰金融商务中心 2 座 7 层 05 卡、06 卡及 07 卡-1	吕宁	0760-88339050
22	中山证券有限责任公司 重庆分公司	重庆市渝北区龙溪街道红锦大道 57 号嘉州协信中心 2 幢 8-7、8-8	周昱霖	023-67533822
23	中山证券有限责任公司 深圳粤海分公司	深圳市南山区粤海街道海珠社区芳草一路 13 号舜远金融大厦 1 栋 2 层 203 号	唐向伟	0755-26608743
24	中山证券有限责任公司 天津分公司	天津市河西区大沽南路与爱国道交口中钢大厦大沽路底商二层、一层门厅区(不含过道)	王志刚	022-59068533

4. 证券营业部数量及分布情况

截至 2025 年 12 月 31 日, 公司共有 28 家证券营业部获监管许可开业, 分布情况为: 北京 1 家; 辽宁 3 家; 黑龙江 1 家; 上海 1 家; 江苏 2 家; 浙江 2 家; 河南 1 家; 广东 12 家; 深圳 4 家; 厦门 1 家。证券营业部详细情况如下:

序号	分支机构名称	注册地址	负责人	联系电话
1	中山证券有限责任公司 鞍山南建国路证券营业部	辽宁省鞍山市铁东区南建国路 83 号	齐飞	0412-5505577
2	中山证券有限责任公司 鞍山中华南路证券营业部	辽宁省鞍山市铁东区鞍钢花园甲 7 栋 1-2 层 1 号	徐徽	0412-5536230
3	中山证券有限责任公司 北京方庄证券营业部	北京市丰台区方庄芳城园一区十号楼 10-59 幢 1 层 102	翟天	010-68343455

4	中山证券有限责任公司 东莞凤岗雁田证券营业部	广东省东莞市凤岗镇镇田北路 50 号 1054 室、1055 室 01	殷振荣	0769-82096553
5	中山证券有限责任公司 东莞钱屋街证券营业部	广东省东莞市东城街道钱屋街 9 号 312 室	余耀文	0769-22011995
6	中山证券有限责任公司 广州滨江东路证券营业部	广州市海珠区滨江东路 1046 号三层 自编 303 房	陈 谨	020-89117248
7	中山证券有限责任公司 广州双山大道证券营业部	广州市南沙区双山大道 3 号 357、358 房	江 涛	020-89280347
8	中山证券有限责任公司 广州琶洲大道东证券营业部	广州市海珠区琶洲大道东 1 号 3006	纪 芳	020-38903312
9	中山证券有限责任公司 广州迎宾路证券营业部	广州市番禺区大石街迎宾路 260 号 202 室	曾月红	020-39122281
10	中山证券有限责任公司 哈尔滨金江路证券营业部	哈尔滨市道里区金江路 1113 号 3 层 4 号	柳耀东	0451-51135518
11	中山证券有限责任公司 海城海州大街证券营业部	辽宁省海城市海州大街 48 号普临购 物中心 4 楼	张会库	0412-3209995
12	中山证券有限责任公司 惠州白泥一路证券营业部	惠州市惠城区河南岸白泥一路 21 号 永嘉华庭 D 栋 1 层 06 号	黄少伟	0752-5306121
13	中山证券有限责任公司 洛阳英才路证券营业部	洛阳市洛龙区英才路中泰华庭 109、 205	李 利	0379-82885299
14	中山证券有限责任公司 茂名文明中路证券营业部	茂名市文明中路荔红四街 2 号 6 号 201	吴双昌	0668-5121091
15	中山证券有限责任公司 南通黄海路证券营业部	南通市崇川区黄海路 9 号春江花苑 21 幢 302 室, 303 室, 304 室	李 海	0513-85116882
16	中山证券有限责任公司 厦门湖滨南路证券营业部	厦门市思明区湖滨南路 90 号立信广 场 1204	李福兴	0592-2286559
17	中山证券有限责任公司 上海宝山区真朋路证券营业 部	上海市宝山区真朋路 75 号一层	张 可	021-56553700
18	中山证券有限责任公司 韶关芙蓉大道证券营业部	韶关市武江区西联镇芙蓉大道 18 号 韶关碧桂园太阳城芷兰湾 9 街 2 座 1 层 1 号商铺	罗泽伟	0751-8770195
19	中山证券有限责任公司 绍兴延安东路证券营业部	浙江省绍兴市越城区延安东路 190 号-1	赵鹏程	0575-88376880

20	中山证券有限责任公司 深圳福华一路证券营业部	深圳市福田区福田街道福安社区福 华一路 88 号中心商务大厦 2001-2003 (2003)	刘小青	0755-88261393
21	中山证券有限责任公司 深圳横岗证券营业部	深圳市龙岗区横岗街道华侨新村社 区荣德国际雨辰公寓 118	郭强	0755-83136595
22	中山证券有限责任公司 深圳民治街道证券营业部	深圳市龙华区民治街道大岭社区水 榭春天花园一期 2 栋 155、156	张桂	0755-23092939
23	中山证券有限责任公司 深圳西乡大道证券营业部	深圳市宝安区西乡街道永丰社区圣 淘沙骏园 2 栋西乡大道 286-50	张继清	0755-23328604
24	中山证券有限责任公司 温州瓯江路证券营业部	浙江省温州市鹿城区瓯江路鹿港大 厦 1 幢 1901 室-5	朱潇清	0577-88868518
25	中山证券有限责任公司 张家港人民东路证券营业部	张家港市杨舍镇人民东路 11 号 (华 昌东方广场) Z1104、Z1106	陆磊	0512-80158688
26	中山证券有限责任公司 肇庆新园北路证券营业部	肇庆市端州区信安三路 3 号敏捷广 场八期 3、4 幢住宅楼及 3、4 号商业 裙楼 14 号商铺	陈胜	0758-2258608
27	中山证券有限责任公司 中山古镇华廷路证券营业部	中山市古镇镇华廷路灯都华廷 A 型 9 号 D 区 7 卡商铺一、二层	何鑫	0760-88758212
28	中山证券有限责任公司 汕头嵩山路证券营业部	汕头市龙湖区春泽庄春泽花园 26-27 座 105、204、205 号房	黄信明	0754-87226043

五、公司和主要子公司的员工情况

(一) 中山证券

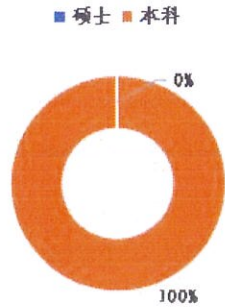
截至 2025 年 12 月 31 日，中山证券员工总数 1,025 人，其中总部
员工 373 人，营业部员工 652 人。具体情况如下：




(二) 锦弘和富

截至 2025 年 12 月 31 日，锦弘和富员工总数 2 人。具体情况如下：

锦弘和富人员教育情况



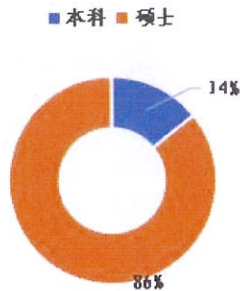
锦弘和富人员分布情况



(三) 锦弘劭晖

截至 2025 年 12 月 31 日，锦弘劭晖员工总数 7 人。具体情况如下：

锦弘劭晖人员教育情况



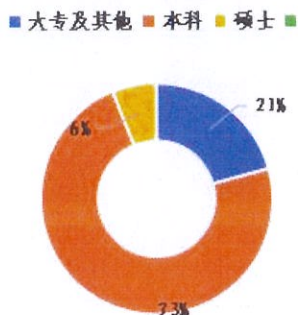
锦弘劭晖人员分布情况



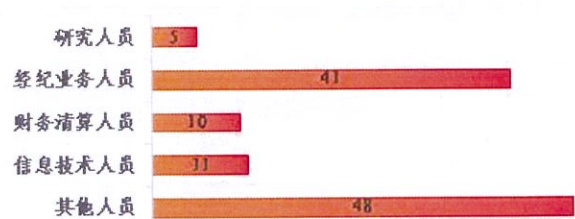
(四) 大陆期货

截至 2025 年 12 月 31 日，大陆期货员工总数 115 人（含其下全资子公司杰询资管）。具体情况如下：

大陆期货人员教育情况



大陆期货人员分布情况



六、公司资产质量、流动性情况、负债状况以及重要的投融资活动分析

（一）资产负债情况分析

1.主要会计数据和主要财务指标（合并）

金额单位：元

项目	2025 年	2024 年	增减百分比（%）
营业收入	646,781,049.62	842,196,435.98	-23.20
营业利润	33,458,132.71	209,500,811.77	-84.03
净利润	32,224,812.64	171,323,595.69	-81.19
归属于母公司所有者的净利润	34,149,575.19	170,958,929.21	-80.02
其他综合收益的税后净额	-28,025,336.42	21,136,945.98	-232.59
基本每股收益（元/股）	0.02	0.10	-80.00
稀释每股收益（元/股）	0.02	0.10	-80.00
加权平均净资产收益率	0.67%	3.28%	同比减少 2.61 个百分点
项目	2025 年 12 月 31 日	2024 年 12 月 31 日	增减百分比（%）
资产总额	19,763,080,243.68	18,586,909,562.02	6.33
负债总额	14,555,764,590.05	13,234,273,384.61	9.99
所有者权益总额	5,207,315,653.63	5,352,636,177.41	-2.71
归属于母公司的所有者权益总额	5,081,242,366.44	5,224,638,127.67	-2.74

2.主要会计数据和主要财务指标（母公司）

金额单位：元

项目	2025 年	2024 年	增减百分比 (%)
营业收入	549,530,651.03	775,876,324.37	-29.17
营业利润	11,919,393.24	215,811,390.27	-94.48
净利润	21,465,065.53	176,708,717.57	-87.85
其他综合收益的税后净额	-28,025,336.42	21,136,945.98	-232.59
基本每股收益 (元/股)	0.01	0.10	-90.00
稀释每股收益 (元/股)	0.01	0.10	-90.00
加权平均净资产收益率	0.42%	3.44%	同比减少 3.02 个百分点
项目	2025 年 12 月 31 日	2024 年 12 月 31 日	增减百分比 (%)
资产总额	17,669,570,940.19	16,886,109,726.73	4.64
负债总额	12,670,679,767.91	11,731,138,283.56	8.01
所有者权益总额	4,998,891,172.28	5,154,971,443.17	-3.03

2025 年，国际地缘冲突持续，全球经济在贸易保护主义逆风与产业链重构中维持弱复苏状态，但增长动能整体仍偏弱。中国经济整体仍处于逐步修复进程中，新质生产力领域的结构性亮点明显。内外宏观环境整体相对友好，叠加一系列提振资本市场的政策举措支持，2025 年的资本市场尤其是股市表现良好，主要指数均录得明显涨幅。其中，上证指数全年上涨 18.41%，深证成指全年上涨 29.87%。市场交易活跃度显著提升，全年全部 A 股累计成交 419.86 万亿元，日均成交 1.73 万亿元，同比增加 62.69%。债券市场发行规模保持稳定增

长，收益率小幅上行。证券行业相关重点业务表现方面，经纪业务整体受益于市场交投活跃，但经纪佣金率持续下滑；自营投资业务表现整体亮眼；投行业务摆脱前两年低迷态势，股权融资总额复苏，债券承销稳定增长，头部券商的业务占比集中度进一步提升。

2025年，面对错综复杂的内外宏观环境和市场挑战，公司持续优化内部管理体系，有效推进降本增效措施，各项经营管理工作平稳有序开展。

报告期内，公司实现营业收入 6.47 亿元，同比下降 23.20%；净利润 0.32 亿元，同比下降 81.19%。截至 2025 年 12 月 31 日，公司资产总额 197.63 亿元，同比增长 6.33%，负债总额 145.56 亿元，同比增长 9.99%，所有者权益总额 52.07 亿元，同比下降 2.71%，每股收益 0.02 元，加权平均净资产收益率 0.67%。

（二）公司流动性情况

公司按照集中管理、分层防控的管理模式，遵循全面性、审慎性、预见性的总体原则进行流动性风险管理，依托全面风险管理架构建立流动性风险管理组织体系，并建立与公司发展战略相匹配的流动性风险管理体系，确保公司流动性安全，全力保障公司各项业务稳健、安全、有序运行。

为防范流动性风险，保障经营安全，公司采取的主要措施包括：合理配置公司自有资金，建立内部资金计价体系，提升自有资金使用效率；持续完善公司自有资金管理体系，通过对各项业务的未来现金流实施动态分析和缺口分析，加强自有资金头寸管理和现金流量监控，确保日间流动性安全；建立多层级的流动性风险限额指标体系，对限

额指标进行动态管理和 T+1 日监控，及时并有效量化、评估业务和公司层面的流动性风险状况；持续优化流动性风险管理系统，依托可靠的信息化平台开展流动性风险的计量、评估和监控，提高流动性风险管理效率；关注资本市场以及相关政策法规变化，定期及按需开展流动性风险压力测试和应急演练，并依据压力测试结果分析压力情景下公司的现金流量和资金缺口，评估公司的流动性风险的承受能力，提出有效的改善方案；积极保持融资渠道多元化，评估通过发行债券和其他融资工具等补充流动性的能力与成本，并通过补充中长期流动性来改善期限结构错配状况。

报告期内，公司现金及现金等价物净流入 1,515,712,519.72 元，明细如下：

- 1.经营活动产生的现金流量为净流入 1,480,149,937.36 元。
- 2.投资活动产生的现金流量为净流出 75,421,146.97 元。
- 3.筹资活动产生的现金流量为净流入 111,887,626.41 元。
- 4.汇率变动对现金及现金等价物的影响-903,897.08 元，主要是美元和港币对人民币汇率波动所致。

（三）重要投融资活动

报告期内，公司无重大投资活动，融资情况如下：

1. 公司债券

报告期内，公司未发行公司债券。

2. 收益凭证

2025 年全年累计发行收益凭证 31 笔，累计融入资金 104,113 万元，具体项目见下表：

序号	产品名称	融入金额 (万元)	成立日	到期日	产品期限 (天)
1	中山尊享 95 号	3,415.00	2025-1-21	2028-2-3	1108
2	中山尊享 96 号	150.00	2025-1-24	2026-7-28	550
3	中山尊享 98 号	1,350.00	2025-2-25	2028-3-1	1100
4	中山尊享 99 号	1,000.00	2025-2-26	2028-3-7	1105
5	中山尊享 97 号	3,445.00	2025-2-28	2028-3-1	1097
6	中山兴中 49 号	5,000.00	2025-3-4	2025-12-23	294
7	中山兴中 50 号	11,880.00	2025-3-7	2026-3-5	363
8	中山尊享 100 号	3,000.00	2025-3-20	2026-3-17	362
9	中山尊享 101 号	5,000.00	2025-3-27	2026-3-25	363
10	中山尊享 102 号	950.00	2025-4-1	2028-4-6	1101
11	中山尊享 104 号	2,799.00	2025-4-11	2028-4-17	1102
12	中山尊享 103 号	5,700.00	2025-4-18	2026-4-14	361
13	中山尊享 105 号	2,345.00	2025-4-25	2030-4-22	1823
14	中山尊享 106 号	665.00	2025-6-10	2026-6-10	365
15	中山尊享 107 号	505.00	2025-7-8	2026-7-6	363
16	中山尊享 108 号	191.00	2025-7-31	2026-7-27	361
17	中山尊享 110 号	3,000.00	2025-8-25	2026-3-18	205
18	中山尊享 112 号	2,100.00	2025-8-26	2026-4-8	225
19	中山尊享 109 号	2,292.00	2025-8-27	2027-2-24	546
20	中山尊享 113 号	14,898.00	2025-9-11	2026-9-9	363
21	中山尊享 115 号	938.00	2025-9-23	2026-9-22	364
22	中山尊享 114 号	1,189.00	2025-9-26	2028-9-25	1095
23	中山尊享 116 号	12,744.00	2025-10-23	2026-10-21	363
24	中山尊享 117 号	314.00	2025-10-31	2026-11-11	376
25	中山尊享 120 号	3,000.00	2025-11-11	2026-2-5	86
26	中山尊享 118 号	3,083.00	2025-11-21	2026-11-19	363
27	中山尊享 119 号	5,139.00	2025-11-21	2026-3-11	110
28	中山尊享 121 号	1,000.00	2025-12-9	2026-6-8	181
29	中山尊享 123 号	4,300.00	2025-12-16	2026-12-14	363
30	中山尊享 122 号	1,355.00	2025-12-19	2030-12-23	1830
31	中山尊享 124 号	1,366.00	2025-12-31	2026-12-21	355
合计		104,113.00			

七、主营业务经营概况

公司始终坚定不移地秉持以客户为中心的科学发展理念，以高度的责任感和使命感，面向企业、机构和个人，提供多元化、全方位且富有成效的金融产品与服务。公司主要业务广泛涵盖证券经纪、信用交易、期货经纪、证券投资、投资银行、资产管理、结构化主体、私募投资基金以及另类投资业务等多个重要领域，以不懈的努力和专业的精神，致力于满足不同客户群体多样化的金融需求，为金融市场的稳定与发展贡献积极力量。

（一）证券经纪业务

报告期内，公司经纪业务规模进一步增长，代理买卖证券业务成交量与收入较上年同期均有所提升，市场份额得到巩固与扩大。

公司坚持以客户为中心，构建涵盖基础服务、专业投资咨询与多元化金融产品的综合服务体系，着力打造差异化服务能力，树立中山证券财富管理品牌特色，为投资者提供一站式综合理财服务，更好满足客户多样化需求，增强品牌竞争力。在线上线下协同方面，公司强化精准获客与业务联动，构建覆盖广泛的服务网络。在网点建设方面，持续优化布局，通过整合部分网点实现降本增效，推动网点向高质量发展方向。此外，公司还强化了营销支持与团队建设，通过加强培训和管理，不断提升团队的专业素质和服务水平。

（二）信用交易业务

报告期内，公司深耕融资融券业务，严守合规底线，以客户需求与风险匹配为核心，秉持以客户为中心的经营理念，持续优化资金配置、压降融资成本。同时，依托数字化手段推动技术系统升级，深化

服务内涵，在提升客户体验、提高运营效率的同时强化风险防控，为业务积极有序开展奠定坚实基础。公司融资融券业务规模稳步扩张，利息收入持续增长，实现规模与效益双提升。公司针对不同客户的风险承受能力、资金需求及交易习惯，结合标的券风险等级与市场波动情况，打造精细化标的券管理体系与客户差异化服务，从源头防范需求与风险错配隐患，筑牢业务稳健运行防线，为业务合规健康发展提供有力支撑。

（三）期货经纪业务

公司依托大陆期货，有序开展期货经纪业务。随着《期货和衍生品法》的深入实施，我国期货市场将延续高质量发展主线，预计市场规模将持续扩大。据中期协数据统计，2025 年全国期货市场呈现发展态势，累计成交额达 766.25 万亿元，同比增长 23.74%；全年累计成交量为 90.74 亿手，同比增长 17.40%。全国范围内 150 家期货公司全年累计实现营业收入 420.15 亿元，同比增长 1.75%；全年累计创造净利润为 110 亿元，同比增长 16.14%。

报告期内，大陆期货积极优化客户结构，努力深耕产业路线，权益规模实现稳步增长，其中 IB 业务协同效应显著，权益与收入均大幅增长。大陆期货借势股指行情东风，全年共开展 18 场 IB 专项培训，有效提升客户对交易品种的认知与参与度，进一步激发交易活力。此外，大陆期货将特法业务列为 IB 战略发展重点，通过设立专项种子基金，推动特法业务实现突破性发展。

（四）证券投资业务

2025 年，全球金融市场在多重因素交织影响下呈现出复杂波动

态势。公司始终秉持稳健经营原则，凭借深厚的投研能力与灵活的动态管理，在权益类投资与非权益类投资两大领域，展现出卓越的风险控制能力。

权益类投资全年受外部关税摩擦升级、全球资产重估、国内政策周期切换及行业轮动加速等多重挑战，波动显著加剧。面对复杂环境，公司坚持深入研究、动态优化持仓结构，严守风险底线，执行了一系列科学灵活的投资策略。在有效风险管控支持下，全年权益投资业绩实现稳步增长，整体回撤严格控制在预期范围内，期间最大回撤率显著优于同期市场主要指数及大部分股票型基金，体现出突出的回撤控制能力。新三板业务尽管部分持仓估值随市场与企业基本面出现波动，但依托完善的风控体系与实时跟踪机制，公司实现了风险的精细化管理与有效防范。在做市业务方面，公司连续三个季度在全国股转系统做市商评价中稳居行业前 15 名，并连续三季获得经手费减免，期末做市企业数量位列行业第 24 名，展现出持续稳健的业务竞争力。

非权益类投资，全年由单边上涨转入高波动震荡格局，结构分化特征显著。利率债供给增加，信用债市场则呈现“风险偏好分层”，中高等级、中短期限品种因兼具票息与流动性优势表现稳健，弱资质长中期限品种持续承压，科创债等创新品种成为亮点。公司凭借敏锐的市场洞察与扎实的信用研究，在投资策略上聚焦中高等级信用债、优质利率债及具备性价比的品种，主动规避信用风险；久期管理方面，密切结合政策导向与利率波动规律进行动态调整，严控长端利率风险暴露，并灵活运用国债期货等工具进行有效对冲。通过一系列科学决策与精细管理，公司在债券投资领域取得了较好收益，但存量风险出清

影响了整体业务的表现。

（五）投资银行业务

报告期内，公司投资银行业务收入出现下滑。年度内作为联席主承销商，成功完成 2 只科创小微债的发行工作。同时，积极开展多家上市公司、挂牌公司和债券发行人的持续督导工作，切实履行自身职责。在内控机制方面，公司严格落实三道防线运作机制，持续发挥相互制衡、有效监督的关键作用；在业务管控方面，公司不断完善投资银行业务全周期的管控机制，明确专人专岗，严格遵循外部法规和内部制度要求，强化业务过程中的过程管控和责任落实，全面提升执业质量和风险控制水平；在合规管理方面，实行投行合规团队集中化管理模式，定期组织开展合规专项检查，精准识别、有效防范并及时整改合规风控隐患，确保投行条线合规稳健运营。在制度建设方面，公司紧密结合外部法规变化动态以及内部管理需求，在报告期内对多个业务制度和管理制度进行了修订，进一步完善投行的制度体系和管理体系；在系统建设方面，全力筹建一体化数字管理平台，已顺利完成底稿系统、自律监管平台一、二期的开发建设与上线运营；稳步推进投行项目管理系统测试工作，并加快持续督导管理系统建设进程，通过持续推动投行业务信息化、智能化管理，降低操作风险和业务风险。

此外，公司始终持续保持与发行人、投资人、监管机构的良好沟通，积极主动推进风险处置化解工作，全力维护投资人的合法权益，为金融市场的稳定发展贡献力量。

（六）资产管理业务

公司专注于券商资产管理业务，业务涵盖集合资产管理业务、单

一资产管理业务以及资产支持证券等领域，针对不同客户在投资收益、风险承受能力和流动性等方面的不同需求，为客户提供相匹配的专业投资管理服务。报告期内，公司资产管理业务秉持稳健合规的原则，严格遵循监管要求，推进各项业务的发展。公司以主动投资管理为发展方向，持续深化投资研究体系与机制建设，构建了科学高效的市场研究、投资决策和风险控制管理体系，全面提升主动管理能力。同时，公司资产管理业务与经纪财富管理业务紧密协同，充分发挥联动优势，满足经纪客户的财富管理需求，助力客户实现资产的稳健增值。

（七）结构化主体

公司纳入合并范围的结构化主体包括公司同时作为管理人及投资者的资产管理计划。公司综合考虑公司参与资产管理产品的相关活动享有的可变回报影响或承担的风险因素，并且有能力运用对资产管理产品的权力影响其回报金额。

（八）私募基金管理业务

公司依托全资子公司锦弘和富积极开展私募投资基金业务。在报告期内，中国私募股权市场持续面临较大压力，对于资金募集、项目投资、投后管理以及项目退出等各个环节均遭遇多方面严峻挑战。2025 年，锦弘和富秉持稳健发展理念，未盲目拓展新业务，而是集中精力、聚焦重点，全力做好存量项目的退出管理工作。

（九）另类投资业务

公司通过子公司锦弘劭晖从事另类投资业务。报告期内，锦弘劭晖积极推动各项业务发展，在大力推动中后期项目跟投的同时，持续完善股权项目投资备选项目库，为未来的业务发展奠定了良好的基础。

2025 年，锦弘劭晖加强存量资产的管理，优化资产结构，开展股权投资业务和场外公募基金投资业务，并对联赢激光跟投股份进行了减持，不断提高投资收益率和投资效率。

八、本公司年度财务报告业经中审众环会计师事务所（特殊普通合伙）审计，并出具了标准无保留意见审计报告。

九、内部控制自我评价报告结论和注册会计师对内部控制的意见

（一）内部控制自我评价报告结论

1. 本公司于内部控制评价报告基准日，是否存在财务报告内部控制重大缺陷

是 否

2. 财务报告内部控制评价结论

有效 无效

根据公司财务报告内部控制重大缺陷的认定情况，于内部控制评价报告基准日，不存在财务报告内部控制重大缺陷，董事会认为，公司已按照企业内部控制规范体系和相关规定的要求在所有重大方面保持了有效的财务报告内部控制。

3. 是否发现非财务报告内部控制重大缺陷

是 否

根据公司非财务报告内部控制重大缺陷认定情况，于内部控制评价报告基准日，公司未发现非财务报告内部控制重大缺陷。

4.自内部控制评价报告基准日至内部控制评价报告发出日之间影响内部控制有效性评价结论的因素

适用 不适用

自内部控制评价报告基准日至内部控制评价报告发出日之间未发生影响内部控制有效性评价结论的因素。

5.内部控制审计意见是否与本公司对财务报告内部控制有效性的评价结论一致

是 否

6.内部控制审计报告对非财务报告内部控制重大缺陷的披露是否与本公司内部控制评价报告披露一致

是 否

（二）注册会计师对内部控制的意见

中山证券 2025 年 12 月 31 日按照《企业内部控制基本规范》和相关规定在所有重大方面保持了有效的财务报告内部控制。

十、董事、监事、高级管理人员薪酬管理信息

（一）薪酬的基本制度及决策程序：《证券公司建立稳健薪酬制度指引》根据《中山证券有限责任公司章程》《中山证券有限责任公司高级管理人员绩效考核与薪酬福利管理制度》等相关规定，公司高级管理人员年度考核及薪酬方案等由董事会薪酬与提名委员会审议，董事会审批；董事、监事的报酬由股东会决定。

（二）薪酬的确定依据：公司非受薪董事、监事的津贴参考同行业公司平均水平确定；公司受薪董事、监事及高级管理人员的薪酬由

公司薪酬考核体系决定，与职务和绩效挂钩。

（三）报告期内，董事、监事、高级管理人员年度薪酬及持有公司股份及期权情况，详见下表：

董事、监事及高级管理人员薪酬情况表

	实际领取薪酬 人数（人）	2025 年薪酬（元）	持有公司股份 数量（份）	持有公司期权 数量（份）
董事	11	1,844,523.80	0	0
其中：独立董事	4	728,809.52	0	0
监事	5	2,296,722.90	0	0
高级管理人员 （其中 2 人兼任董事）	10	14,042,744.41	0	0
合计	26	18,183,991.11	0	0

1. 高级管理人员参照《证券投资基金经营机构董事、监事、高级管理人员及从业人员监督管理办法》界定范围执行，不包含境内分支机构负责人；

2. 年度内担任过董事和高级管理人员的，按照高级管理人员单边统计薪酬，不在董事中重复统计薪酬；

3. 离任董事、监事及高级管理人员的薪酬参与上述统计。

（四）报告期内，公司全薪履职的董事及高级管理人员的税前薪酬总额仍在确认过程中，其余部分待确认之后发放。其中，高级管理人员递延支付的薪酬将按照《证券公司治理准则》的相关规定执行。

十一、公司薪酬管理的理念与导向、原则与目标

公司秉持稳健经营理念，高度重视合规风控，将薪酬管理与风险

管理深度融合，严守合规廉洁底线，遵循激励约束原则，持续健全科学的递延机制与问责机制，坚决杜绝短期激励与过度激励。

公司不断优化绩效考核体系，持续细化评价标准，营造公平竞争的考核文化，激活组织动力。同时，将做好金融“五篇大文章”、践行行业及公司文化、合规诚信执业、廉洁从业、声誉风险管理等情况纳入考核范畴，强化考核结果在薪酬管理中的应用，树立员工诚信合规执业意识，增强薪酬激励的约束力，促进公司稳健、合规发展。

十二、履行社会责任的工作情况

2016 年以来，中山证券始终秉持“金融报国”初心，坚持党建引领，持续开展乡村振兴工作，先后与云南省永仁县、贵州省普定县、湖北省建始县、广西壮族自治区隆林各族自治县及重庆市万州区建立了“一司一县”结对帮扶关系，确立了以“造血式”产业帮扶为抓手，消费帮扶、公益帮扶等为补充的帮扶工作模式，同时积极开展其他社会公益活动，以实干兴邦的务实态度践行社会责任。

2025 年，中山证券通过采买特色农产品持续实施消费帮扶，帮助农户增加收入，在全部结对帮扶县（区）累计采购当地特色农副产品 51.19 万元；中山证券佛山分公司积极响应中共佛山市金融委员会号召采购永固镇农产品 1700 元。产业帮扶是巩固脱贫攻坚成果的内生动力，中山证券前往全部结对帮扶县（区）开展名为《中国宏观经济新动向与县域产业优秀案例启示》的金融知识讲座，通过典型案例帮助当地领导干部与基层工作者拓宽发展思路，提升业务能力。公益帮扶方面，“扶志”与“扶智”并行，中山证券在全部结对帮扶县（区）

开展“中山证券-新长城高中生自强班”项目，2025 年度投入资助贫困学子教育资金 50 万元，公司领导先后 5 次带队亲赴云南省永仁一中、湖北省建始一中、贵州省普定一中，广西壮族自治区隆林中学及重庆市万州一中与学校领导及老师当面交流，与学生开展面对面座谈，通过经济资助与思想鼓励相结合关爱学子们的成长。同时，为加强基层党组织建设，中山证券党委组织党员代表在全部结对帮扶县（区）开展支部共建活动 5 场，深化公司党委与当地基层党支部的沟通交流，以党建“软实力”激发发展“新动能”。

中山证券积极参与行业协会“投资者教育活动”，在广西壮族自治区隆林各族自治县隆林中学开展“投资者教育进百校”专题讲座，助力学子夯实金融反诈知识，树立理性投资理念。中山证券沈阳分公司、湖北分公司、湖南分公司、上海徐汇分公司及广州双山大道证券营业部于 2025 年 10 月至 11 月期间与当地基层党组织、行业协会、街道办及派出所等机构共同开展关爱老人慈善公益活动，在为辖区老年群体送去温暖关怀及宣传反诈知识的同时，传递了行业与公司企业文化，讲好“中山证券”品牌故事。2025 年中山证券还与中华思源工程基金会合作开展了生态修复项目，该项目通过植树造林改善生态环境，助力国家碳中和目标的实现。

十三、审计报告（见附件）。

审计报告

众环审字(2026)0500555号

中山证券有限责任公司全体股东:

一、审计意见

我们审计了中山证券有限责任公司(以下简称“中山证券”)财务报表,包括2025年12月31日的合并及公司资产负债表,2025年度的合并及公司利润表、合并及公司现金流量表、合并及公司所有者权益变动表以及相关财务报表附注。

我们认为,后附的财务报表在所有重大方面按照企业会计准则的规定编制,公允反映了中山证券2025年12月31日合并及公司的财务状况以及2025年度合并及公司的经营成果和现金流量。

二、形成审计意见的基础

我们按照中国注册会计师审计准则的规定执行了审计工作。审计报告的“注册会计师对财务报表审计的责任”部分进一步阐述了我们在这些准则下的责任。按照中国注册会计师独立性准则和中国注册会计师职业道德守则,我们独立于中山证券,并履行了职业道德方面的其他责任,我们同时遵循了适用于公众利益实体的独立性要求。我们相信,我们获取的审计证据是充分、适当的,为发表审计意见提供了基础。

三、管理层和治理层对财务报表的责任

中山证券管理层(以下简称“管理层”)负责按照企业会计准则的规定编制财务报表,使其实现公允反映,并设计、执行和维护必要的内部控制,以使财务报表不存在由于舞弊或错误导致的重大错报。

在编制财务报表时,管理层负责评估中山证券的持续经营能力,披露与持续经营相关的事项(如适用),并运用持续经营假设,除非管理层计划清算中山证券、终止运营或别无其他现实的选择。

治理层负责监督中山证券的财务报告过程。



四、注册会计师对财务报表审计的责任

我们的目标是对财务报表整体是否不存在由于舞弊或错误导致的重大错报获取合理保证，并出具包含审计意见的审计报告。合理保证是高水平的保证，但并不能保证按照审计准则执行的审计在某一重大错报存在时总能发现。错报可能由于舞弊或错误导致，如果合理预期错报单独或汇总起来可能影响财务报表使用者依据财务报表作出的经济决策，则通常认为错报是重大的。

在按照审计准则执行审计工作的过程中，我们运用职业判断，并保持职业怀疑。同时，我们也执行以下工作：

（一）识别和评估由于舞弊或错误导致的财务报表重大错报风险，设计和实施审计程序以应对这些风险，并获取充分、适当的审计证据，作为发表审计意见的基础。由于舞弊可能涉及串通、伪造、故意遗漏、虚假陈述或凌驾于内部控制之上，未能发现由于舞弊导致的重大错报的风险高于未能发现由于错误导致的重大错报的风险。

（二）了解与审计相关的内部控制，以设计恰当的审计程序。

（三）评价管理层选用会计政策的恰当性和作出会计估计及相关披露的合理性。

（四）对管理层使用持续经营假设的恰当性得出结论。同时，根据获取的审计证据，就可能对中山证券持续经营能力产生重大疑虑的事项或情况是否存在重大不确定性得出结论。如果我们得出结论认为存在重大不确定性，审计准则要求我们在审计报告中提请报表使用者注意财务报表中的相关披露；如果披露不充分，我们应当发表非无保留意见。我们的结论基于截至审计报告日可获得的信息。然而，未来的事项或情况可能导致中山证券不能持续经营。

（五）评价财务报表的总体列报、结构和内容，并评价财务报表是否公允反映相关交易和事项。

（六）就中山证券中实体或业务活动的财务信息获取充分、适当的审计证据，以对财务报表发表意见。我们负责指导、监督和执行集团审计，并对审计意见承担全部责任。


我们与治理层就计划的审计范围、时间安排和重大审计发现等事项进行沟通，包括沟通我们在审计中识别出的值得关注的内部控制缺陷。


（以下无正文）



(此页无正文，为《中山证券有限责任公司2025年财务报表审计报告》签字盖章页)



中国注册会计师: 王兵
王兵


中国注册会计师: 潘桂权
潘桂权


中国·武汉

2026年4月17日



合并资产负债表

2025年12月31日



编制单位：中山证券有限责任公司



单位：人民币元

资产	附注	2025年12月31日	2024年12月31日
资产：			
货币资金		7,840,791,224.79	6,214,238,749.70
其中：客户资金存款		6,973,949,044.92	5,376,643,415.02
结算备付金	(二)	1,631,236,595.36	1,763,898,606.37
其中：客户备付金		1,412,791,824.68	1,506,965,032.94
融出资金	(三)	2,731,795,647.46	2,295,199,687.18
衍生金融资产	(四)		539,327.34
存出保证金	(五)	793,275,242.33	709,298,522.05
应收款项	(六)	29,264,488.14	12,909,720.47
买入返售金融资产	(七)	491,500,000.00	54,778,066.54
金融投资：			
交易性金融资产	(八)	3,552,359,327.88	3,960,457,949.21
债权投资			
其他债权投资	(九)	914,514,575.34	1,777,138,414.18
其他权益工具投资	(十)	12,213,973.80	13,230,061.80
长期股权投资			
投资性房地产	(十一)	354,644,096.34	187,269,211.23
固定资产	(十二)	487,438,983.72	606,433,041.55
在建工程	(十三)	34,703,771.59	25,579,142.72
使用权资产	(十四)	31,476,831.33	44,059,911.50
无形资产	(十五)	298,134,001.86	369,674,555.18
商誉	(十六)	17,730,875.82	17,730,875.82
递延所得税资产	(十七)	471,305,178.61	465,184,083.49
其他资产	(十八)	70,695,429.31	69,289,635.69
资产总计		19,763,080,243.68	18,586,909,562.02

已审会计报表
中审众环会计师事务所(特殊普通合伙)

法定代表人：


主管会计工作负责人：


会计机构负责人：




合并资产负债表 (续)

2025年12月31日

编制单位: 中山证券有限责任公司

单位: 人民币元

负债和股东权益	附注七	2025年12月31日	2024年12月31日
负债:			
短期借款			
应付短期融资款	(二十一)	798,450,276.51	622,279,873.55
拆入资金	(二十二)	703,232,455.58	1,207,376,427.79
交易性金融负债	(二十三)	10,176,557.38	
衍生金融负债	(四)	340,968.72	
卖出回购金融资产款	(二十四)	3,180,869,617.39	3,262,969,930.91
代理买卖证券款	(二十五)	8,914,755,358.90	7,310,001,772.18
代理承销证券款			
应付职工薪酬	(二十六)	221,666,202.35	243,593,746.65
应交税费	(二十七)	6,250,396.82	7,336,505.76
应付款项	(二十八)	221,119,607.06	194,533,636.76
合同负债	(二十九)	2,062,203.25	4,714,397.32
预计负债	(十)		12,468,896.00
长期借款			
应付债券	(三十一)	340,787,715.72	187,363,556.12
其中: 优先股			
永续债			
租赁负债	(三十二)	30,897,574.65	43,022,133.01
递延所得税负债	(十七)	14,767,943.95	25,203,418.46
其他负债	(三十三)	115,381,711.77	113,409,090.10
负债合计		14,555,764,590.05	13,234,273,384.61
所有者权益:			
实收资本	(三十四)	1,780,000,000.00	1,780,000,000.00
其他权益工具			
其中: 优先股			
永续债			
资本公积	(三十五)	1,892,868,497.93	1,892,868,497.93
减: 库存股			
其他综合收益	(三十六)	-19,530,260.90	3,228,111.69
盈余公积	(三十七)	270,757,202.28	268,610,695.73
一般风险准备	(三十八)	554,272,318.24	549,963,079.02
未分配利润	(三十九)	602,874,608.89	729,967,743.30
归属于母公司所有者权益合计		5,081,242,366.44	5,224,638,127.67
少数股东权益		126,073,287.19	127,998,049.74
所有者权益合计		5,207,315,653.63	5,352,636,177.41
负债和所有者权益总计		19,763,080,243.68	18,586,909,562.02

已审会计报表
中审众环会计师事务所(特殊普通合伙)




法定代理人: *[Signature]*

主管会计工作负责人:



会计机构负责人:

[Signature]



合并利润表

2025年1-12月

编制单位：中山证券有限责任公司

单位：人民币元

项 目	附注	2025年度	2024年度
一、营业总收入		646,781,049.62	842,196,435.98
利息净收入	(四十)	139,091,675.6	128,064,214.40
其中：利息收入		276,627,012.88	287,615,105.77
利息支出		137,535,336.89	159,550,891.37
手续费及佣金净收入	(四十一)	356,152,183.22	312,785,603.57
其中：经纪业务手续费净收入		325,437,118.88	253,355,557.59
投资银行业务手续费净收入		10,819,723.85	37,998,515.94
资产管理业务手续费净收入		4,751,989.80	11,951,954.12
投资收益（损失以“-”号填列）	(四十二)	231,640,877.68	254,960,850.50
其中：对联营企业和合营企业的投资收益		94,640.69	
以摊余成本计量的金融资产终止确认收益			
净敞口套期收益（损失以“-”号填列）			
其他收益	(四十三)	2,101,853.40	2,272,573.95
公允价值变动收益（损失以“-”号填列）	(四十四)	-110,420,519.84	116,336,153.01
汇兑收益（损失以“-”号填列）		-903,897.08	673,380.75
其他业务收入	(四十五)	28,457,424.72	26,566,065.24
资产处置收益（损失以“-”号填列）	(四十六)	481,451.83	537,594.56
二、营业总支出		613,322,916.91	632,695,624.21
税金及附加	(四十七)	15,391,023.70	14,705,279.33
业务及管理费	(四十八)	582,881,709.46	614,944,316.27
信用减值损失	(四十九)	1,849,694.90	-4,981,195.50
其他资产减值损失			
其他业务成本	(四十五)	13,200,488.85	8,027,224.11
三、营业利润（亏损以“-”号填列）		33,458,132.71	209,500,811.77
加：营业外收入	(五十)	1,923,896.66	265,409.51
减：营业外支出	(五十一)	5,364,556.75	8,924,686.23
四、利润总额（亏损总额以“-”号填列）		30,017,472.62	200,841,535.05
减：所得税费用	(五十二)	-2,207,340.02	29,517,939.36
五、净利润（净亏损以“-”号填列）		32,224,812.64	171,323,595.69
(一) 按经营持续性分类：			
1、持续经营净利润（净亏损以“-”号填列）		32,224,812.64	171,323,595.69
2、终止经营净利润（净亏损以“-”号填列）			
(二) 按所有权归属分类：			
1、归属于母公司所有者的净利润（净亏损以“-”号填列）		34,149,575.19	170,958,929.21
2、少数股东损益（净亏损以“-”号填列）		-1,924,762.55	364,666.48
六、其他综合收益的税后净额		-28,025,336.42	21,136,945.98
(一) 归属母公司所有者的其他综合收益的税后净额		-28,025,336.42	21,136,945.98
1、不能重分类进损益的其他综合收益		-1,433,027.87	-5,413,015.10
(1) 重新计量设定受益计划变动额			
(2) 权益法下不能转损益的其他综合收益			
(3) 其他权益工具投资公允价值变动		-1,433,027.87	-5,413,015.10
2、将重分类进损益的其他综合收益		-26,592,308.55	26,549,961.08
(1) 权益法下可转损益的其他综合收益			
(2) 其他债权投资公允价值变动		-26,290,404.39	25,909,152.65
(3) 金融资产重分类计入其他综合收益的金额			
(4) 其他债权投资信用损失准备		-301,904.16	640,808.43
(二) 归属于少数股东的其他综合收益的税后净额			
七、综合收益总额		4,199,476.22	192,460,541.67
(一) 归属于母公司所有者的综合收益总额		6,124,238.77	192,095,875.19
(二) 归属于少数股东的综合收益总额		-1,924,762.55	364,666.48



法定代表人

主管会计工作负责人：

会计机构负责人：



合并现金流量表

2025年1-12月

编制单位：中山证券有限责任公司

单位：人民币元

项 目	附注七	2025年度	2024年度
一、经营活动产生的现金流量：			
收取利息、手续费及佣金的现金		961,343,165.28	876,823,584.70
拆入资金净增加额			1,010,000,000.00
回购业务资金净增加额			1,687,959,973.46
代理买卖证券收到的现金净额		1,604,753,586.72	1,769,469,566.78
收到其他与经营活动有关的现金	(五十三)	98,141,067.67	124,220,812.66
经营活动现金流入小计		2,664,237,819.67	5,468,473,937.60
融出资金净增加额		433,978,974.53	224,967,327.34
回购业务资金净减少额		519,435,933.46	
为交易目的而持有的金融资产净增加额		-1,254,650,537.67	1,109,785,780.94
拆入资金净减少额		500,000,000.00	
支付利息、手续费及佣金的现金		244,413,415.77	193,409,497.39
支付给职工及为职工支付的现金		351,318,331.58	351,349,878.70
支付的各项税费		71,994,281.09	58,332,518.50
支付其他与经营活动有关的现金	(五十三)	317,597,483.55	247,950,169.04
经营活动现金流出小计		1,184,087,882.31	2,185,795,171.91
经营活动产生的现金流量净额		1,480,149,937.36	3,282,678,765.69
二、投资活动产生的现金流量：			
收回投资所收到的现金			
取得投资收益收到的现金		94,640.69	
处置固定资产、无形资产和其他长期资产收回的现金净额			154,440.36
处置子公司及其他营业单位收到的现金净额			
收到其他与投资活动有关的现金			
投资活动现金流入小计		94,640.69	154,440.36
投资支付的现金			
购建固定资产、无形资产和其他长期资产所支付的现金		75,329,810.94	100,277,027.52
取得子公司及其他营业单位支付的现金净额			
支付其他与投资活动有关的现金	(五十三)	185,976.72	
投资活动现金流出小计		75,515,787.66	100,277,027.52
投资活动产生的现金流量净额		-75,421,146.97	-100,122,587.16
三、筹资活动产生的现金流量：			
吸收投资收到的现金			
其中：子公司吸收少数股东投资收到的现金			
取得借款收到的现金			
发行债券收到的现金		1,041,130,000.00	844,810,000.00
收到其他与筹资活动有关的现金			
筹资活动现金流入小计		1,041,130,000.00	844,810,000.00
偿还债务支付的现金		727,670,000.00	1,774,840,000.00
分配股利、利润或偿付利息支付的现金		180,685,049.03	217,658,791.02
其中：子公司支付给少数股东的股利、利润			
支付其他与筹资活动有关的现金	(五十三)	20,887,324.56	29,638,834.04
筹资活动现金流出小计		929,242,373.59	2,022,137,625.06
筹资活动产生的现金流量净额		111,887,626.41	-1,177,327,625.06
四、汇率变动对现金及现金等价物的影响		-903,897.08	673,380.75
五、现金及现金等价物净增加额		1,515,712,519.72	2,005,901,934.22
加：期初现金及现金等价物余额		7,884,581,473.42	5,878,679,539.20
六、期末现金及现金等价物余额		9,400,293,993.14	7,884,581,473.42

巴审会计报表
 中审众环会计师事务所(特殊普通合伙)



李永湖


主管会计工作负责人：

李永湖



会计机构负责人：

李永湖



合并所有者权益变动表

2025年1-12月

编制单位：中山证券有限责任公司

单位：人民币元

项目	2025年度											
	归属于母公司所有者权益										少数股东权益	所有者权益合计
	实收资本	其他权益工具			资本公积	减：库存股	其他综合收益	盈余公积	一般风险准备	未分配利润		
	优先股	永续债	其他									
一、上年年末余额	1,780,000,000.00				1,892,868,497.93		3,228,111.69	268,610,695.73	549,963,079.02	729,967,743.30	127,998,049.74	5,352,636,177.41
加：会计政策变更												
前期差错更正												
其他												
二、本年初余额	1,780,000,000.00				1,892,868,497.93		3,228,111.69	268,610,695.73	549,963,079.02	729,967,743.30	127,998,049.74	5,352,636,177.41
三、本年增减变动金额（减少以“-”号填列）							-22,758,372.59	2,146,506.55	4,309,239.22	-127,093,134.41	-1,924,762.55	-145,320,523.78
（一）综合收益总额							-28,025,336.42			34,149,575.19	-1,924,762.55	4,199,476.22
（二）所有者投入和减少资本												
1、所有者投入的普通股												
2、其他权益工具持有者投入资本												
3、股份支付计入所有者权益的金额												
4、其他												
（三）利润分配								2,146,506.55	4,309,239.22	-155,975,745.77		-149,520,000.00
1、提取盈余公积								2,146,506.55		-2,146,506.55		
2、提取一般风险准备									4,309,239.22	-4,309,239.22		
3、对所有者的分配										-149,520,000.00		-149,520,000.00
4、其他												
（四）所有者权益内部结转							5,266,963.83			-5,266,963.83		
1、资本公积转增资本												
2、盈余公积转增资本												
3、盈余公积弥补亏损												
4、设定受益计划变动额结转留存收益												
5、其他综合收益结转留存收益							5,266,963.83			-5,266,963.83		
6、其他												
四、本年年末余额	1,780,000,000.00				1,892,868,497.93		-19,530,260.90	270,757,202.28	554,272,318.24	602,874,608.89	126,073,287.19	5,207,315,653.63

已审会计报表
中审众环会计师事务所(特殊普通合伙)

李永湖
法定代表人
4403056256583

李永湖

主管会计工作负责人：

李永湖

会计机构负责人：

李永湖



合并所有者权益变动表

2023年1-12月

编制单位：中山证券有限责任公司

单位：人民币元

项目	2024年度											
	归属于母公司所有者权益										少数股东权益	所有者权益合计
	实收资本	其他权益工具			资本公积	减：库存股	其他综合收益	盈余公积	一般风险准备	未分配利润		
	优先股	永续债	其他									
一、上年年末余额	1,780,000,000.00				1,902,868,497.93		-18,642,291.56	250,939,823.97	514,605,104.30	762,291,117.84	127,633,383.26	5,319,695,635.74
加：会计政策变更												
前期差错更正												
其他												
二、本年年初余额	1,780,000,000.00				1,902,868,497.93		-18,642,291.56	250,939,823.97	514,605,104.30	762,291,117.84	127,633,383.26	5,319,695,635.74
三、本年增减变动金额（减少以“-”号填列）					-10,000,000.00		21,870,403.25	17,670,871.76	35,357,974.72	-32,323,374.54	364,666.48	32,940,541.67
（一）综合收益总额							21,136,945.98			170,958,929.21	364,666.48	192,460,541.67
（二）所有者投入和减少资本					-10,000,000.00							-10,000,000.00
1、所有者投入的普通股					-10,000,000.00							-10,000,000.00
2、其他权益工具持有者投入资本												
3、股份支付计入所有者权益的金额												
4、其他												
（三）利润分配								17,670,871.76	35,357,974.72	-202,548,846.48		-149,520,000.00
1、提取盈余公积								17,670,871.76		-17,670,871.76		
2、提取一般风险准备									35,357,974.72	-35,357,974.72		
3、对所有者的分配										-149,520,000.00		-149,520,000.00
4、其他												
（四）所有者权益内部结转								733,457.27		-733,457.27		
1、资本公积转增股本												
2、盈余公积转增股本												
3、盈余公积弥补亏损												
4、设定受益计划变动额结转留存收益												
5、其他综合收益结转留存收益								733,457.27		-733,457.27		
6、其他												
四、本年年末余额	1,780,000,000.00				1,892,868,497.93		3,228,111.69	268,610,695.73	549,963,079.02	729,967,743.30	127,998,049.74	5,352,636,177.41

已审会计报表
中审众环会计师事务所(特殊普通合伙)




法定代表人：

[Handwritten signature]


主管会计工作负责人：

[Handwritten signature]



会计机构负责人：

[Handwritten signature]



资产负债表

2025年12月31日

编制单位：中山证券有限责任公司

单位：人民币元

资产	附注十六	2025年12月31日	2024年12月31日
资产：			
货币资金		6,429,484,896.75	5,227,069,244.77
其中：客户资金存款		5,973,364,325.47	4,760,056,110.47
结算备付金		1,554,834,140.54	1,530,229,751.90
其中：客户备付金		1,288,381,963.39	1,250,571,628.63
融出资金		2,731,795,647.46	2,295,199,687.18
衍生金融资产			539,327.34
存出保证金		181,514,957.91	241,556,825.54
应收款项		27,529,829.91	9,560,477.35
买入返售金融资产		491,500,000.00	52,560,000.00
金融投资：			
交易性金融资产		3,307,628,715.08	3,700,078,751.04
债权投资			
其他债权投资		914,514,575.34	1,777,138,414.18
其他权益工具投资		10,813,973.80	11,830,061.80
长期股权投资	(一)	306,000,000.00	306,000,000.00
投资性房地产		354,644,096.34	187,269,211.23
固定资产		483,539,740.12	603,582,718.60
在建工程		34,703,771.59	25,579,142.72
使用权资产		26,105,526.47	36,185,634.36
无形资产		279,131,349.54	350,891,268.13
商誉		2,708,315.00	2,708,315.00
递延所得税资产		469,360,933.27	462,190,588.77
其他资产		63,760,471.07	65,940,306.82
资产总计		17,669,570,940.19	16,886,109,726.73

已审会计报表
中审众环会计师事务所(特殊普通合伙)

法定代表人：
李永湖
4403056258583

主管会计工作负责人：

会计机构负责人：



资产负债表（续）

2025年12月31日

编制单位：中山证券有限责任公司

单位：人民币元

负债和股东权益	附注十六	2025年12月31日	2024年12月31日
负债：			
短期借款			
应付短期融资款		793,456,276.51	622,279,873.55
拆入资金		703,232,455.58	1,207,376,427.79
交易性金融负债			
衍生金融负债		340,968.72	
卖出回购金融资产款		3,180,869,617.39	3,262,969,930.91
代理买卖证券款		7,226,131,679.45	5,992,003,916.65
代理承销证券款			
应付职工薪酬	(二)	194,591,039.12	221,482,020.62
应交税费		5,506,586.38	6,648,518.57
应付款项		179,809,813.91	149,128,861.41
合同负债		2,062,203.25	4,714,397.32
预计负债			12,468,896.00
长期借款			
应付债券		340,787,715.72	187,363,556.12
其中：优先股			
永续债			
租赁负债		25,604,049.79	35,260,246.73
递延所得税负债		6,975,301.54	18,130,220.66
其他负债		11,312,060.55	11,311,417.23
负债合计		12,670,679,767.91	11,731,138,283.56
所有者权益：			
实收资本		1,780,000,000.00	1,780,000,000.00
其他权益工具			
其中：优先股			
永续债			
资本公积		1,892,868,497.93	1,892,868,497.93
减：库存股			
其他综合收益		-19,530,260.90	3,228,111.69
盈余公积		270,757,202.28	268,610,695.73
一般风险准备		546,383,692.17	542,074,452.95
未分配利润		528,412,040.80	668,189,684.87
所有者权益合计		4,998,891,172.28	5,154,971,443.17
负债和所有者权益总计		17,669,570,940.19	16,886,109,726.73

已审会计报表
中审众环会计师事务所(特殊普通合伙)



刘子湖

主管会计工作负责人：

刘子湖



会计机构负责人：

刘子湖



利润表

2025年1-12月

编制单位：中山证券有限责任公司

单位：人民币元

项 目	附注十六	2025年度	2024年度
一、营业总收入		549,530,651.03	775,876,324.37
利息净收入		127,659,919.74	108,136,938.80
其中：利息收入		262,098,982.40	265,387,906.25
利息支出		134,439,062.66	157,250,967.45
手续费及佣金净收入	(四)	319,827,105.76	273,359,393.33
其中：经纪业务手续费净收入		288,929,460.91	207,835,032.80
投资银行业务手续费净收入		10,819,723.85	37,998,515.94
资产管理业务手续费净收入		4,868,097.81	18,046,268.67
投资收益（损失以“-”号填列）	(五)	182,513,536.03	191,185,130.92
其中：对联营企业和合营企业的投资收益			
以摊余成本计量的金融资产终止确认收益			
净敞口套期收益（损失以“-”号填列）			
其他收益		1,577,419.81	1,736,049.96
公允价值变动收益（损失以“-”号填列）	(六)	-109,391,353.07	174,267,498.70
汇兑收益（损失以“-”号填列）		-903,824.44	673,332.67
其他业务收入		28,010,443.61	26,018,554.69
资产处置收益（损失以“-”号填列）		237,403.59	499,425.30
二、营业总支出		537,611,257.79	560,064,934.10
税金及附加		15,141,656.13	14,415,670.25
业务及管理费	(七)	507,396,078.18	542,660,412.71
信用减值损失		1,873,034.63	-5,038,372.97
其他资产减值损失			
其他业务成本		13,200,488.85	8,027,224.11
三、营业利润（亏损以“-”号填列）		11,919,393.24	215,811,390.27
加：营业外收入		1,923,844.24	265,296.32
减：营业外支出		3,247,093.87	8,500,576.33
四、利润总额（亏损总额以“-”号填列）		10,596,143.61	207,576,110.26
减：所得税费用		-10,868,921.92	30,867,392.69
五、净利润（净亏损以“-”号填列）		21,465,065.53	176,708,717.57
(一)持续经营净利润（净亏损以“-”号填列）		21,465,065.53	176,708,717.57
(二)终止经营净利润（净亏损以“-”号填列）			
六、其他综合收益的税后净额		-28,025,336.42	21,136,945.98
(一)不能重分类进损益的其他综合收益		-1,433,027.87	-5,413,015.10
1、重新计量设定受益计划变动额			
2、权益法下不能转损益的其他综合收益			
3、其他权益工具投资公允价值变动		-1,433,027.87	-5,413,015.10
(二)将重分类进损益的其他综合收益		-26,592,308.55	26,549,961.08
1、权益法下可转损益的其他综合收益			
2、其他债权投资公允价值变动		-26,290,404.39	25,909,152.65
3、金融资产重分类计入其他综合收益的金额			
4、其他债权投资信用损失准备		-301,904.16	640,808.43
七、综合收益总额		-6,560,270.89	197,845,663.55

巴审会计报表
中审众环会计师事务所(特殊普通合伙)

李永湖
4403056258583

李永湖

主管会计工作负责人：

李永湖

李永湖

会计机构负责人：

李永湖

李永湖



现金流量表

2025年1-6月

编制单位：中山证券有限责任公司

单位：人民币元

项 目	2025年度	2024年度
一、经营活动产生的现金流量：		
收取利息、手续费及佣金的现金	899,326,534.88	804,471,871.10
拆入资金净增加额		1,010,000,000.00
回购业务资金净增加额		1,681,025,000.00
代理买卖证券收到的现金净额	1,234,127,762.80	1,934,004,521.83
收到其他与经营活动有关的现金	156,837,952.78	72,450,473.60
经营活动现金流入小计	2,290,292,250.46	5,501,951,866.53
融出资金净增加额	433,978,974.53	224,967,327.34
回购业务资金净减少额	521,654,000.00	
为交易目的而持有的金融资产净增加额	-1,172,973,867.76	1,120,728,962.97
拆入资金净减少额	500,000,000.00	
支付利息、手续费及佣金的现金	239,008,440.06	188,873,164.31
支付给职工及为职工支付的现金	310,338,301.96	308,851,668.25
支付的各项税费	59,403,675.50	56,577,715.34
支付其他与经营活动有关的现金	206,877,679.26	399,761,996.42
经营活动现金流出小计	1,098,287,203.55	2,299,760,834.63
经营活动产生的现金流量净额	1,192,005,046.91	3,202,191,031.90
二、投资活动产生的现金流量：		
收回投资所收到的现金		
取得投资收益收到的现金		57,010.36
处置固定资产、无形资产和其他长期资产收回的现金净额		
收到其他与投资活动有关的现金		
投资活动现金流入小计		57,010.36
投资支付的现金		
购建固定资产、无形资产和其他长期资产所支付的现金	72,742,749.10	99,236,096.66
取得子公司及其他营业单位支付的现金净额		
支付其他与投资活动有关的现金	447,382.72	
投资活动现金流出小计	73,190,131.82	99,236,096.66
投资活动产生的现金流量净额	-73,190,131.82	-99,179,086.30
三、筹资活动产生的现金流量：		
吸收投资收到的现金		
取得借款收到的现金		
发行债券收到的现金	1,041,130,000.00	844,810,000.00
收到其他与筹资活动有关的现金		
筹资活动现金流入小计	1,041,130,000.00	844,810,000.00
偿还债务支付的现金	727,670,000.00	1,774,840,000.00
分配股利、利润或偿付利息支付的现金	170,597,747.44	217,658,791.02
支付其他与筹资活动有关的现金	16,954,653.94	25,988,048.12
筹资活动现金流出小计	915,222,401.38	2,018,486,839.14
筹资活动产生的现金流量净额	125,907,598.62	-1,173,676,839.14
四、汇率变动对现金及现金等价物的影响	-903,824.44	673,332.67
五、现金及现金等价物净增加额	1,243,818,689.27	1,930,008,439.13
加：期初现金及现金等价物余额	6,673,805,321.06	4,743,796,881.93
六、期末现金及现金等价物余额	7,917,624,010.33	6,673,805,321.06

已审会计报表
中审众环会计师事务所(特殊普通合伙)

法定代表人：
水子湖
4403056258583

主管会计工作负责人：

水子湖

会计机构负责人：

刘尧鹏



所有者权益变动表

2025年1-12月


编制单位：中山证券有限责任公司

单位：人民币元

项目	2025年度										
	实收资本	其他权益工具			资本公积	减：库存股	其他综合收益	盈余公积	一般风险准备	未分配利润	所有者权益合计
		优先股	永续债	其他							
一、上年年末余额	1,780,000,000.00				1,892,868,497.93		3,228,111.69	268,610,695.73	542,074,452.95	668,189,684.87	5,154,971,443.17
加：会计政策变更											
前期差错更正											
其他											
二、本年初余额	1,780,000,000.00				1,892,868,497.93		3,228,111.69	268,610,695.73	542,074,452.95	668,189,684.87	5,154,971,443.17
三、本期增减变动金额（减少以“-”号填列）							-22,758,372.59	2,146,506.55	4,309,239.22	-139,777,644.07	-156,080,270.89
（一）综合收益总额							-28,025,336.42			21,465,065.53	-6,560,270.89
（二）所有者投入和减少资本											
1、所有者投入的普通股											
2、其他权益工具持有者投入资本											
3、股份支付计入所有者权益的金额											
4、其他											
（三）利润分配								2,146,506.55	4,309,239.22	-155,975,745.77	-149,520,000.00
1、提取盈余公积								2,146,506.55		-2,146,506.55	
2、提取一般风险准备									4,309,239.22	-4,309,239.22	
3、对所有者的分配										-149,520,000.00	-149,520,000.00
4、其他											
（四）所有者权益内部结转							5,266,963.83			-5,266,963.83	
1、资本公积转增资本											
2、盈余公积转增资本											
3、盈余公积弥补亏损											
4、设定受益计划变动额结转留存收益											
5、其他综合收益结转留存收益							5,266,963.83			-5,266,963.83	
6、其他											
四、本年年末余额	1,780,000,000.00				1,892,868,497.93		-19,530,260.90	270,757,202.28	546,383,692.17	528,412,040.80	4,998,891,172.28

已审会计报表
中审众环会计师事务所(特殊普通合伙)

法定代表人：
4403056258563

主管会计工作负责人：
永本湖

会计机构负责人：




所有者权益变动表

2025年1-12月

单位：人民币元

编制单位：中山证券有限责任公司

项目	实收资本	其他权益工具			资本公积	减：库存股	其他综合收益	盈余公积	一般风险准备	未分配利润	所有者权益合计
		优先股	永续债	其他							
一、上年年末余额	1,780,000,000.00				1,902,868,497.93		-18,642,291.56	250,939,823.97	506,716,478.23	694,763,271.05	5,116,645,779.62
加：会计政策变更											
前期差错更正											
其他											
二、本年初余额	1,780,000,000.00				1,902,868,497.93		-18,642,291.56	250,939,823.97	506,716,478.23	694,763,271.05	5,116,645,779.62
三、本期增减变动金额（减少以“-”号填列）					-10,000,000.00		21,870,403.25	17,670,871.76	35,357,974.72	-26,573,586.18	38,325,663.55
（一）综合收益总额							21,136,945.98			176,708,717.57	197,845,663.55
（二）所有者投入和减少资本					-10,000,000.00						-10,000,000.00
1、所有者投入的普通股					-10,000,000.00						-10,000,000.00
2、其他权益工具持有者投入资本											
3、股份支付计入所有者权益的金额											
4、其他											
（三）利润分配								17,670,871.76	35,357,974.72	-202,548,846.48	-149,520,000.00
1、提取盈余公积								17,670,871.76		-17,670,871.76	
2、提取一般风险准备									35,357,974.72	-35,357,974.72	
3、对所有者的分配										-149,520,000.00	-149,520,000.00
4、其他											
（四）股东权益内部结转							733,457.27			-733,457.27	
1、资本公积转增资本											
2、盈余公积转增资本											
3、盈余公积弥补亏损											
4、设定受益计划变动额结转留存收益											
5、其他综合收益结转留存收益							733,457.27			-733,457.27	
6、其他											
四、本年年末余额	1,780,000,000.00				1,892,868,497.93		3,228,111.69	268,610,695.73	542,074,452.95	668,189,684.87	5,154,971,443.17


已审会计报表
 特审众环会计师事务所(特殊普通合伙)



Legal Representative: [Signature]

主管会计工作负责人:

[Signature]



会计机构负责人:

[Signature]





营业执照

统一社会信用代码

91420106081978608B

(副本)

5 - 1



扫描二维码登录“国家
企业信用信息公示系统”
了解更多登记、备案、
许可、监管信息。

名称 中审众环会计师事务所(特殊普通合伙)

类型 特殊普通合伙企业

执行事务合伙人 石文先、管云鸿、杨荣华

经营范围 审查企业会计报表，出具审计报告；验证企业资本，出具验资报告；办理企业合并、分立、清算事宜中的审计业务，出具有关报告；基本建设年度财务审计、基本建设决（结）算审核；法律、法规规定的其他业务；代理记账；会计咨询、税务咨询、管理咨询、会计培训。（依法须经批准的项目，经相关部门批准后方可开展经营活动）

出资额 肆仟壹佰玖拾万圆人民币

成立日期 2013年11月6日

主要经营场所 湖北省武汉市武昌区水果湖街道中北路166号长江产业大厦17-18楼

登记机关



2025年 11月 18日



会计师事务所 执业证书

名称：中审众环会计师事务所(特殊普通合伙)

首席合伙人：石文先

主任会计师：

经营场所：湖北省武汉市武昌区水果湖街道
中北路166号长江产业大厦17-18楼

组织形式：特殊普通合伙

执业证书编号：42010005

批准执业文号：鄂财会发(2013)25号

批准执业日期：2013年10月28日



证书序号：0017829

说明

- 1、《会计师事务所执业证书》是证明持有人经财政部门依法审批，准予执行注册会计师法定业务的凭证。
- 2、《会计师事务所执业证书》记载事项发生变动的，应当向财政部门申请换发。
- 3、《会计师事务所执业证书》不得伪造、涂改、出租、出借、转让。
- 4、会计师事务所终止或执业许可注销的，应当向财政部门交回《会计师事务所执业证书》。

发证机关：



二〇二四年二月五日

中华人民共和国财政部制



姓名	王兵
Full name	
性别	男
Sex	
出生日期	1980-03-12
Date of birth	
工作单位	中审众环会计师事务所
Working unit	(特殊普通合伙)广东分所
身份证号码	440521198003121631
Identity card No.	



年度检验登记
Annual Renewal Registration

本证书经检验合格，继续有效一年。
This certificate is valid for another year after this renewal.



广 440100300014

证书编号: 440100300014
No. of Certificate

批准注册协会: 广东省注册会计师协会
Authorized Institute of CPAs

发证日期: 2006 年 09 月 14 日
Date of Issuance /y /m /d

2020 年 9 月 换发

年 月 日
/y /m /d



姓名	潘桂权
Full name	
性别	男
Sex	
出生日期	1989-12-28
Date of birth	
工作单位	中审众环会计师事务所 (特殊普通合伙) 广东
Working unit	
身份证号码	分所
Identity card No.	445302198912280351



年度检验登记
Annual Renewal Registration

本证书经检验合格，继续有效一年。
This certificate is valid for another year after this renewal.

420100050277

证书编号:
No. of Certificate

广东省注册会计师协会

批准注册协会:
Authorized Institute of CPAs

发证日期: 2018 年 02 月 08 日
Date of Issuance /y /m /d



潘桂权 420100050277

年 月 日
/y /m /d